

نحوه کار با نرم افزار مدیریت توکن

تهیه کننده: علی حسینی

سازمان فناوری اطلاعات و ارتباطات (فاوا) شهرداری اصفهان – بخش امنیت


A.Hosseini110@yahoo.com

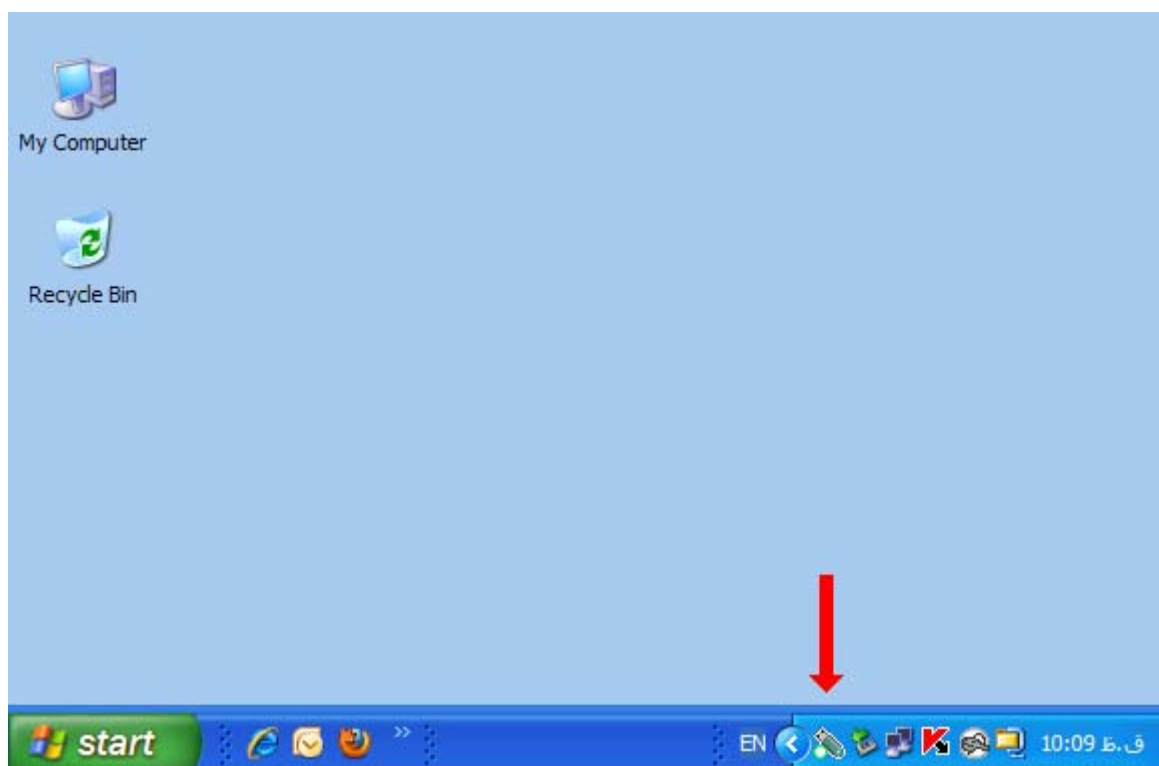
بهمن 1389

فهرست مطالب

3Login (1
6Login (2 تذکر مهم در مورد
7تغییر پسورد (3
9نحوه مشاهده مشخصات امضای دیجیتالی (4

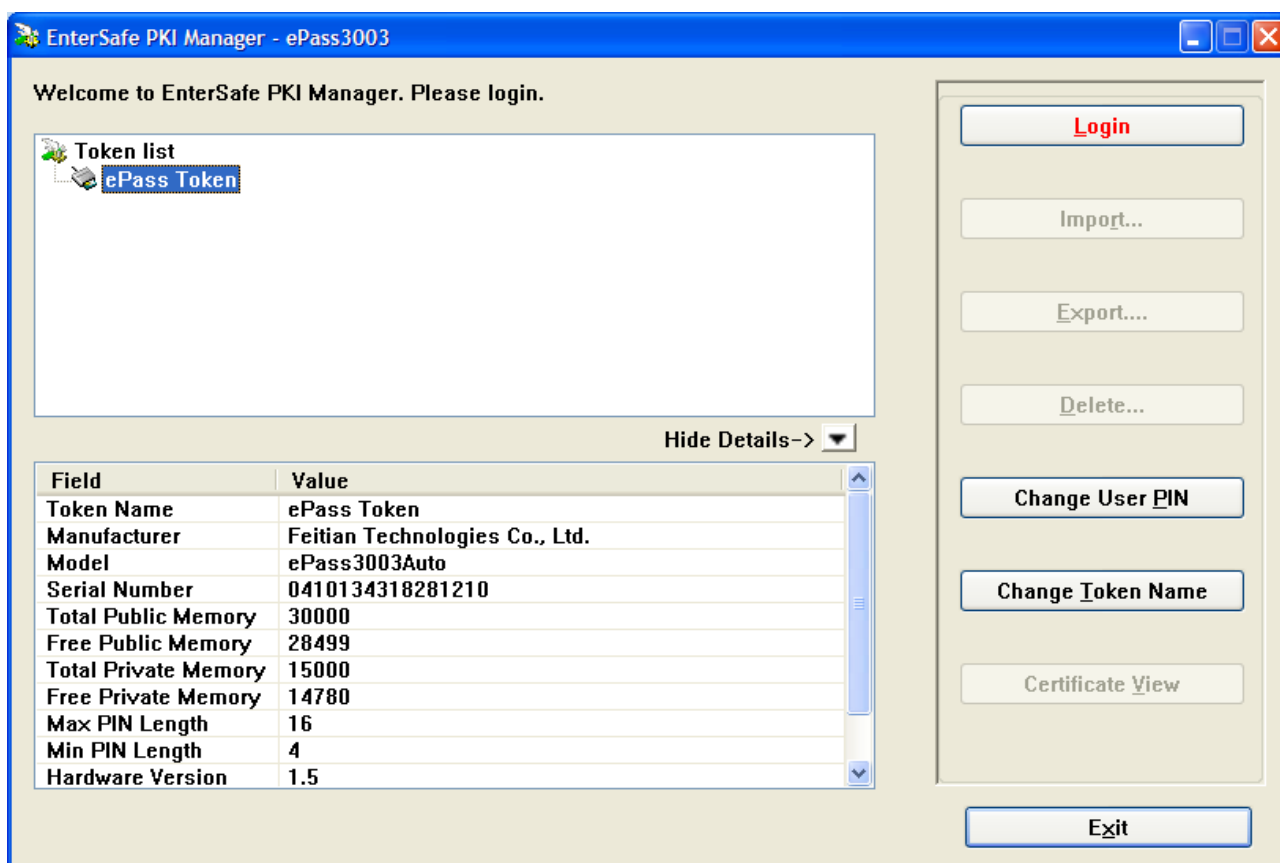
Login (1)

1-1) آیکن  در قسمت نوار وظیفه¹ را انتخاب کنید.

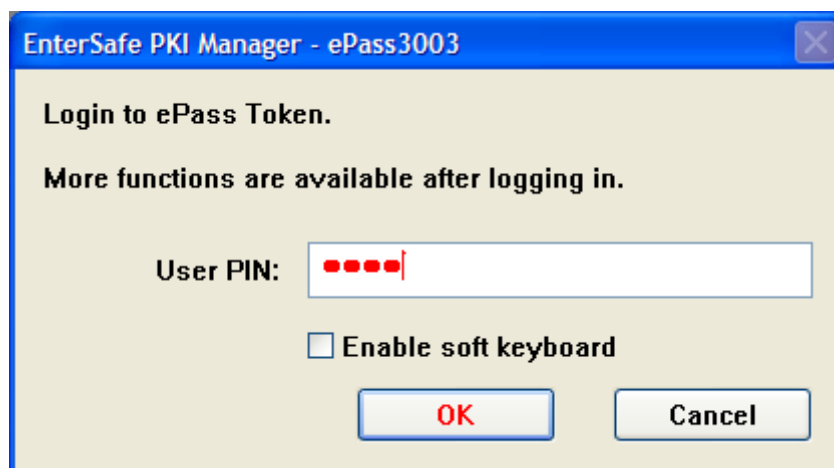


¹ Task bar

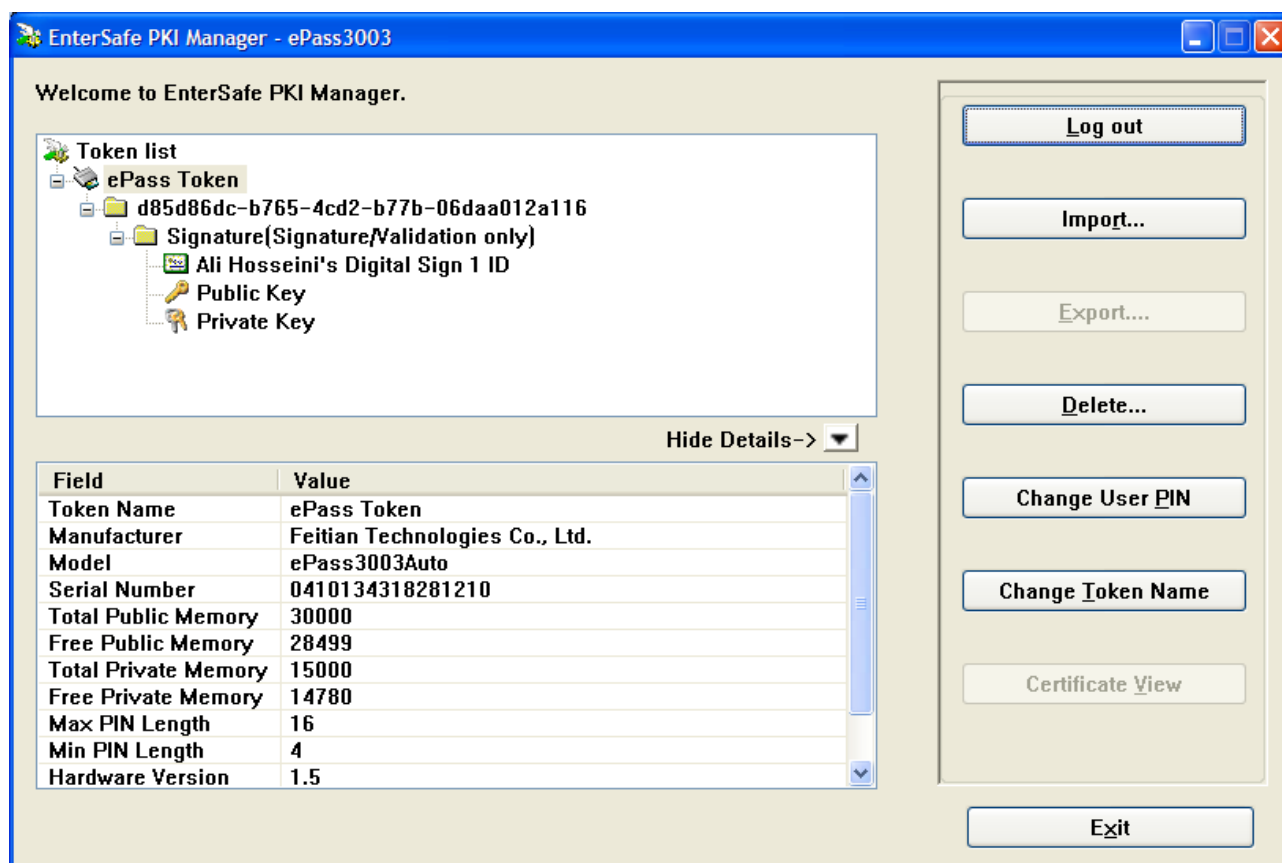
2-1) در پنجره ظاهر شده، دکمه Login را انتخاب کنید.



3-1) در پنجره ظاهر شده، پسورد توکن را وارد کنید و سپس دکمه OK را انتخاب کنید.

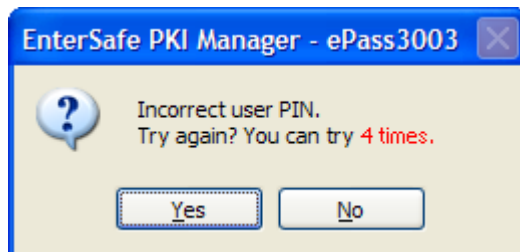


4-1) در پنجره زیر، اسم صاحب امضای دیجیتالی (در اینجا: Ali Hosseini) نمایش داده می شود.

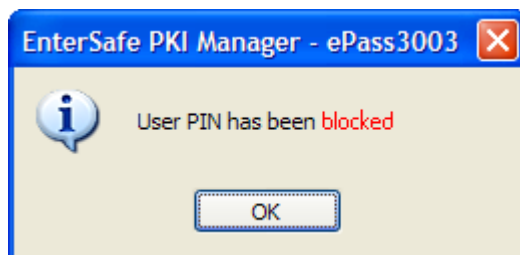


2) تذکر مهم در مورد Login

1-2) اگر پسورد اشتباه تایپ شود، پیغام زیر نمایش داده می شود. همچنین این پیغام نشان می دهد که شما حداکثر چند بار (مثال: 4 بار) می توانید پسورد را اشتباه تایپ کنید.

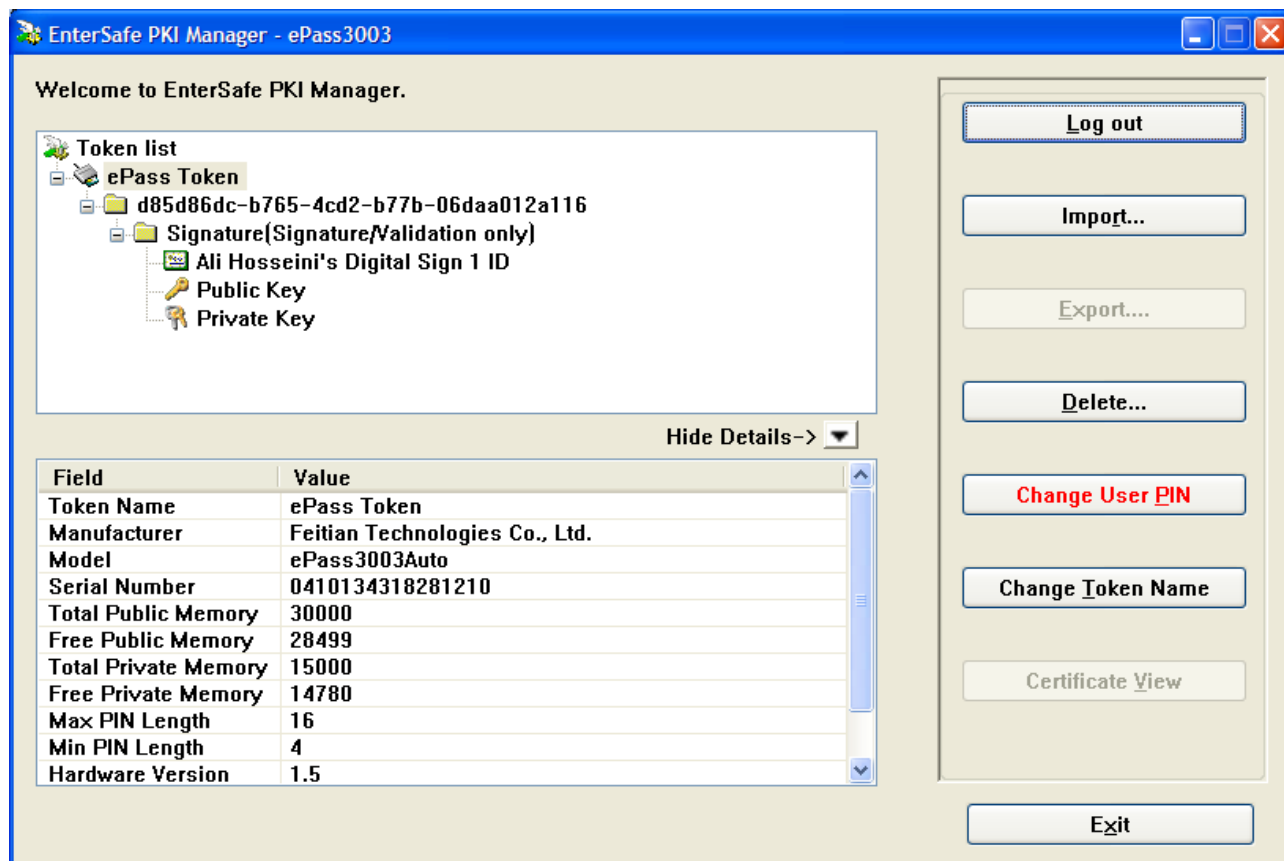


2-2) اگر بیش از تعداد مشخص شده، پسورد اشتباه تایپ شود، منجر به **قفل شدن (Blocked)** توکن و عملاً **بلااستفاده** شدن آن می شود.

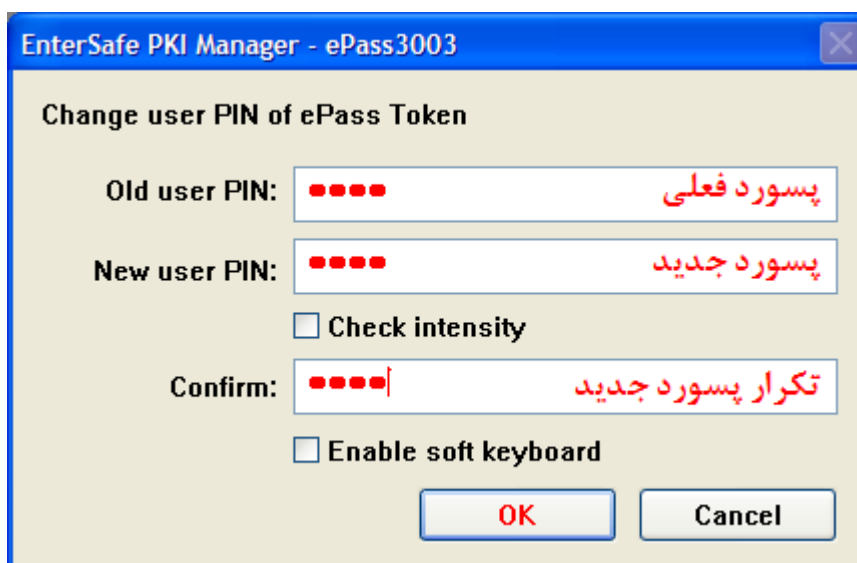


3 تغییر پسورد

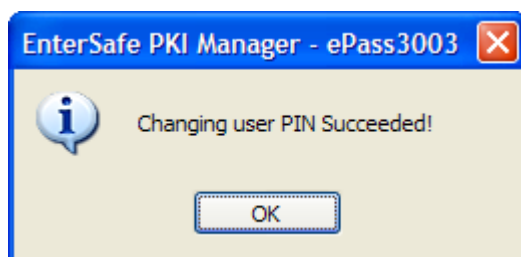
1-3) مطابق موارد گفته شده در بند 1-1، ابتدا Login کنید تا پنجره زیر نمایش داده شود. سپس در این پنجره، دکمه Change User PIN را انتخاب کنید.



2-3) در پنجره ظاهر شده، پسورد فعلی، پسورد جدید و تکرار پسورد جدید را وارد کنید. سپس دکمه OK را انتخاب کنید.

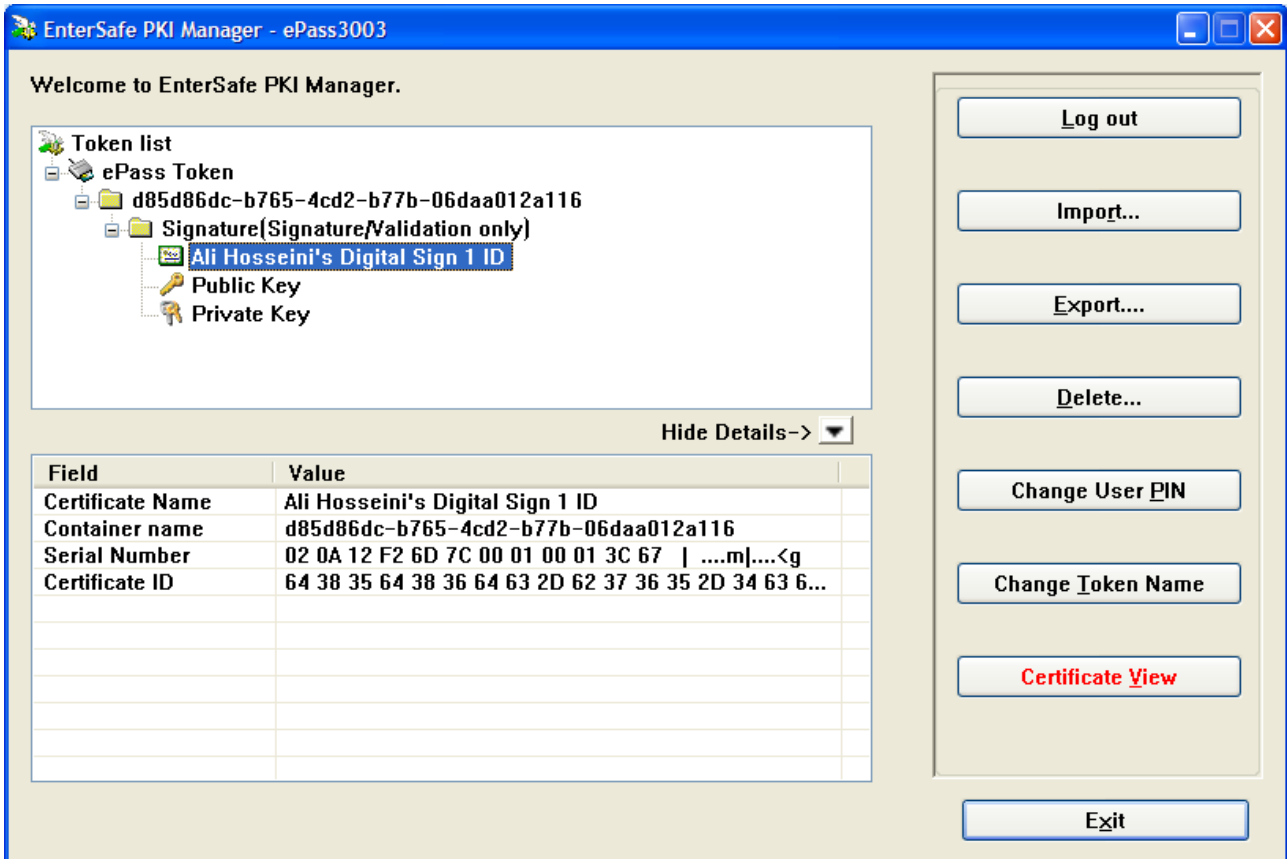


3-3 پنجره زیر نشان می دهد که پسورد با موفقیت حذف شده است. دکمه OK را انتخاب کنید.



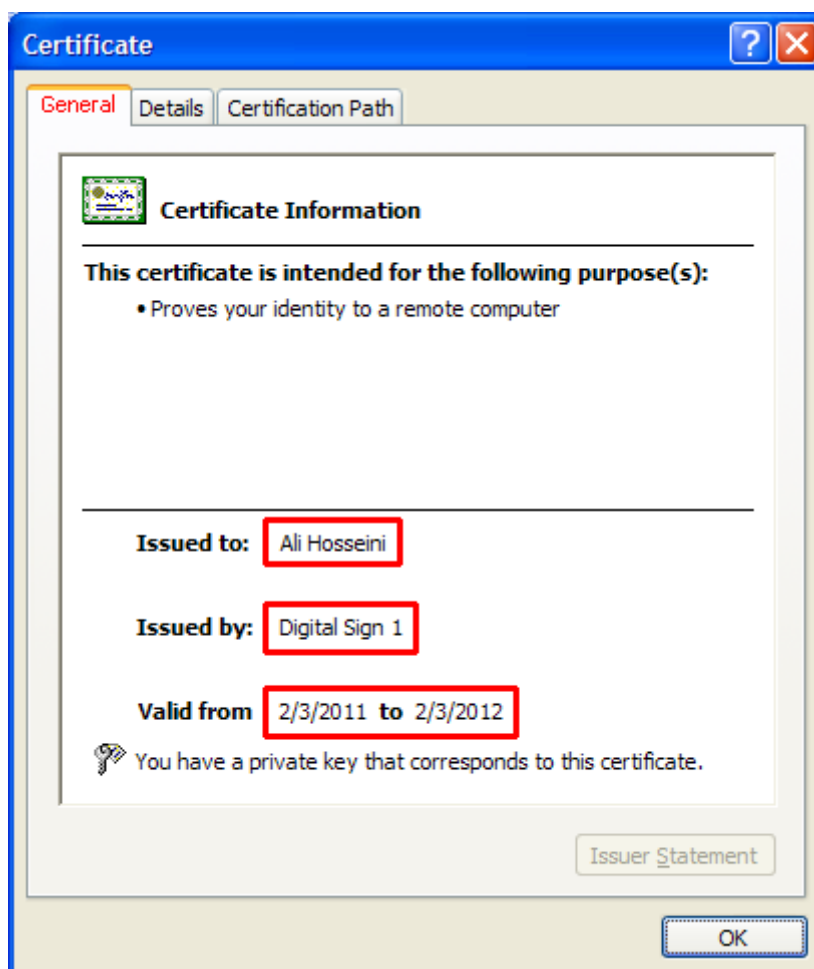
4 نحوه مشاهده مشخصات امضای دیجیتالی

1-4) اسم صاحب امضای دیجیتالی (در اینجا Ali Hosseini) را انتخاب کنید. سپس دکمه Certificate View را انتخاب کنید.

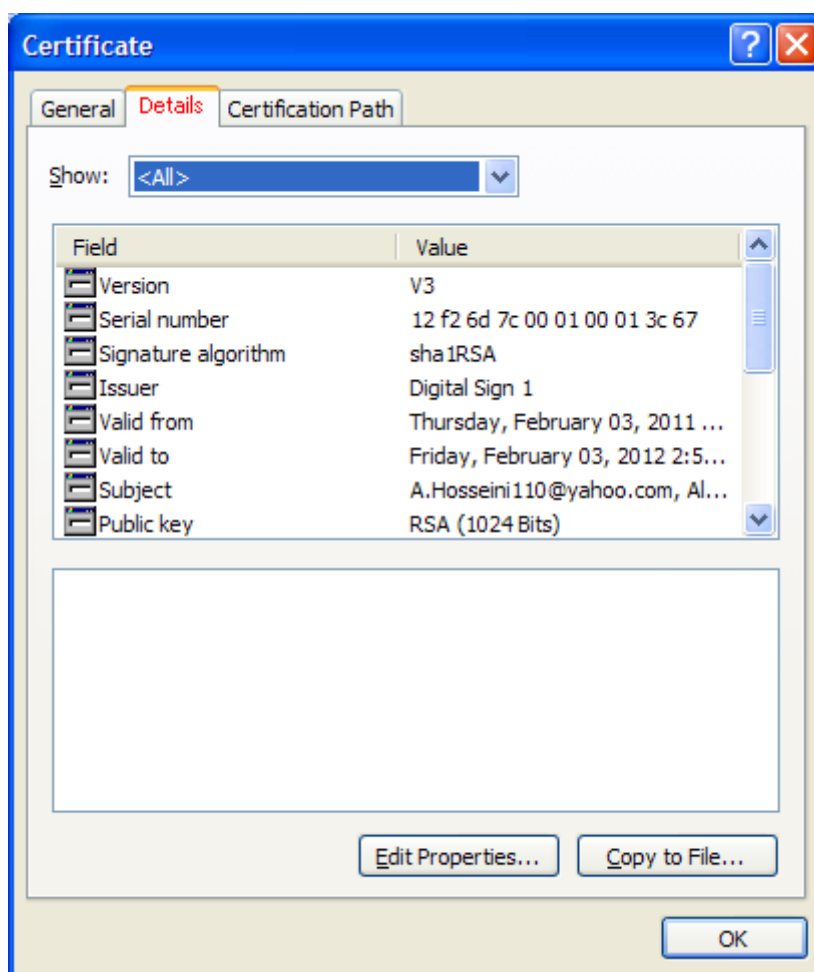


2-4) در پنجره ظاهر شده، بخش General، امکان مشاهده موارد زیر وجود دارد.

- نام دارنده امضای دیجیتالی: Ali Hosseini
- ارگان صادر کننده امضای دیجیتالی: Digital Sign 1 (وزارت بازرگانی)
- تاریخ اعتبار امضای دیجیتالی: از 2/3/2011 تا 2/3/2012



3-4) در پنجره ظاهر شده، بخش Details، امکان مشاهده جزئیات فنی بیشتری وجود دارد.



4-4) در پنجره ظاهر شده، بخش Certification Path، امکان مشاهده زنجیره گواهی وجود دارد. همچنین در پایین این پنجره، جمله This Certificate is OK. نشان می دهد که این گواهی دارای اعتبار است.

