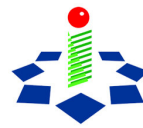


- در درج صحیح اطلاعات، دقت کافی مبذول فرمایید. در صورت وجود مغایرت اطلاعات درج شده با مدارک ارایه شده، به درخواست شما رسیدگی نخواهد شد.
 - قبل از تکمیل هر بخش، به تذکرات ارایه شده توجه فرمایید.
 - توصیه می‌گردد قبل از تکمیل این فرم، اسناد سیاست‌های گواهی الکترونیکی مرکز دولتی ریشه و دستورالعمل اجرایی مرکز صدور گواهی الکترونیکی میانی بازرگانی که به ترتیب در آدرس‌های اینترنتی <http://www.rca.gov.ir/Docs/CP-root-e4.pdf> و http://www.mocca.ir/statements_fa.aspx موجود می‌باشند، مطالعه گردد.
 - به طور کلی سه موجودیت می‌توانند فرم درخواست ابطال گواهی الکترونیکی را تکمیل نمایند:
 - (۱) صاحب گواهی الکترونیکی
صاحب گواهی الکترونیکی به هر دلیلی می‌تواند درخواست ابطال گواهی نماید. در صورتی که صاحب گواهی بخواهد گواهی خود را ابطال نماید می‌بایست علاوه بر قسمت ۱ و ۳، قسمت (۱-۲) از فرم درخواست ابطال گواهی الکترونیکی (فرم شماره ۲) را تکمیل نماید.
 - (۲) سازمان / موسسه / شرکت مرتبط با صاحب گواهی
در صورتی که مشخصات سازمان / موسسه / شرکت در گواهی الکترونیکی فرد درج شده باشد، سازمان / موسسه / شرکت مربوطه می‌تواند بنا به یکی از دلایل زیر درخواست ابطال گواهی الکترونیکی را به دفتر ثبت نام اعلام نماید:
 - قطع همکاری فرد مذکور با سازمان / موسسه / شرکت
 - تغییر سمت فرد مذکور در سازمان / موسسه / شرکت
 - تغییر مشخصات سازمان / موسسه / شرکت
 - (۳) مسئول ثبت نام
در این صورت مقام مسوول سازمان / موسسه / شرکت که دارای حق امضای اسناد تعهدآور باشد، می‌بایست ابطال گواهی الکترونیکی مربوطه را درخواست نماید. جهت ارایه این درخواست ابطال، می‌بایست قسمت ۱، ۲-۲ و ۳ فرم درخواست ابطال گواهی الکترونیکی (فرم شماره ۲) توسط سازمان / موسسه / شرکت تکمیل شده باشد.
- مسئول ثبت نام می‌بایست در صورت **صدور اشتباه یک گواهی** و یا **ورود اطلاعات نادرست هنگام صدور گواهی**، ابطال آن گواهی را از طریق تکمیل فرم شماره ۲ درخواست نماید.
- اطلاعات مورد نیاز در هر بخش را با حروف خوانا، در کادر مشخص شده وارد نمایید. برای تکمیل بخش‌های مختلف فرم، به توضیحات و نمونه‌های تکمیل شده زیر دقت فرمایید:



(۱) مشخصات گواهی الکترونیکی

(۱-۱) شناسه گواهی الکترونیکی

تذکر: تکمیل حداقل یک مورد از اطلاعات این بخش الزامی است.

Serial Number: 34 52 aa 24 00 00 00 01 23 68

Thumbprint: 33 db 74 19 64 34 cc e5 e1 2d 15 e9 f1 6c f8 8a ef 5e 38 c6

Wednesday, January 06, 2010 10:53:56 AM

تاریخ و ساعت صدور گواهی الکترونیکی:

(۲-۱) دیگر مشخصه های گواهی الکترونیکی

تذکر: هر یک از مشخصات، با حروف انگلیسی و از چپ به راست در محل مشخص شده درج گردد.

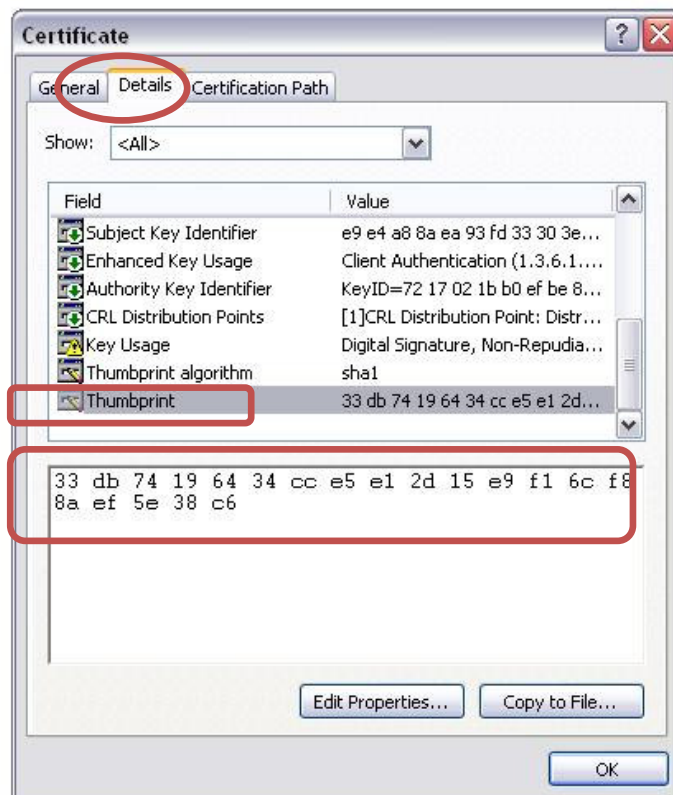
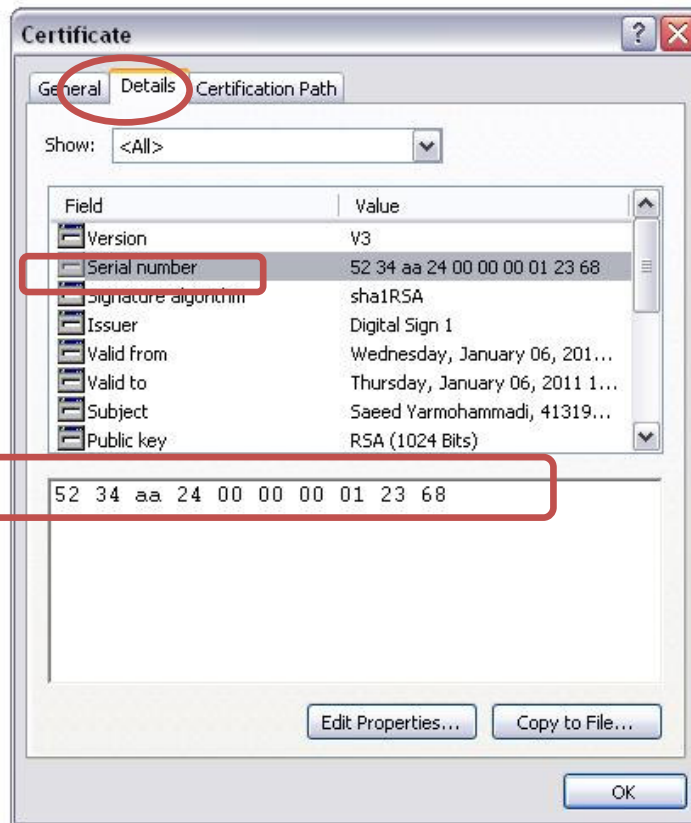
Common Name (CN): S a e e d Y a r m o h a m m a d i
(ادامه در سطر دوم) ⇨

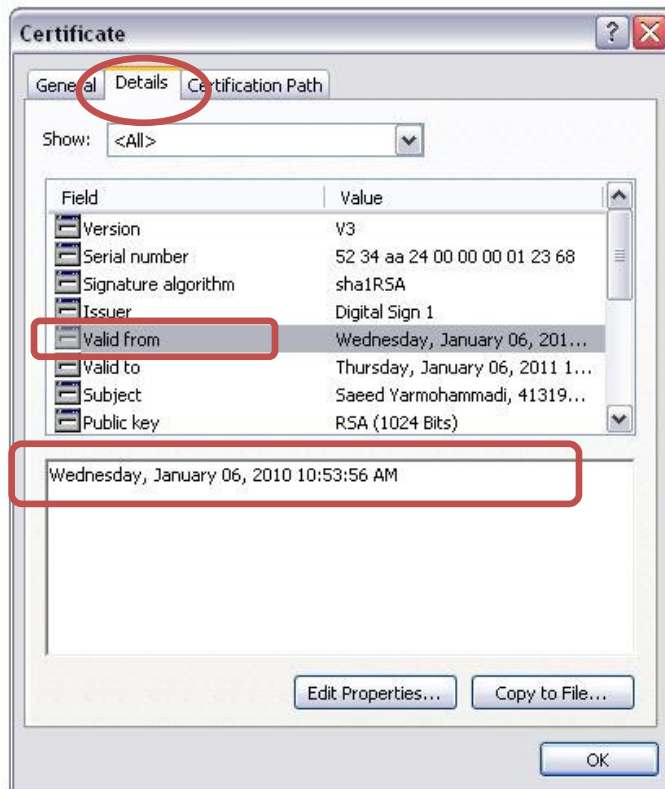
E-mail: Yarmohammadi@gmail.com

شماره ملی: ۴ ۱ ۳ ۱ ۹ ۰ ۳ ۹ ۲ ۰

توضیحات:

- برای تکمیل قسمت (۱-۱) می بایست با توجه به مشخصات گواهی الکترونیکی، حداقل یکی از موارد Serial Number، Thumbprint یا تاریخ و ساعت صدور گواهی الکترونیکی درج گردد. به شکل های زیر توجه فرمایید. همانگونه که در شکل ها مشاهده می نمایید، با توجه به مشخصات درج شده در قسمت Details گواهی الکترونیکی مورد نظر، می توانید اطلاعات مورد نیاز را تکمیل فرمایید.





برای تکمیل بخش (۲-۱):


- در قسمت **Common Name (CN)**، نام و نام خانوادگی انگلیسی صاحب گواهی الکترونیکی درج گردد. بین نام و نام خانوادگی یک خانه خالی باقی بگذارید.
- در قسمت **E-mail**، آدرس پست الکترونیکی صاحب گواهی الکترونیکی که در گواهی درج شده است، ذکر گردد.
- در قسمت **شماره ملی**، شماره ملی صاحب گواهی الکترونیکی درج گردد.
- **تذکر:** در صورتی که مشخصات گواهی الکترونیکی جهت تکمیل بخش (۱-۱) به هیچ وجه در دسترس نمی‌باشد، لازم است مشخصات مورد نیاز در بخش (۲-۱) به صورت کامل، درج گردد. در غیر اینصورت گواهی مورد نظر جهت ابطال، قابل شناسایی نبوده و امکان ابطال آن وجود نخواهد داشت.

در صورتی که متقاضی ابطال، صاحب گواهی باشد قسمت (۱-۲) و در صورتی که سازمان/شرکت/موسسه مرتبط با صاحب گواهی باشد، قسمت (۲-۲) را تکمیل نمایید.

۲) مشخصات فرد متقاضی ابطال

۱-۲) مشخصات صاحب گواهی

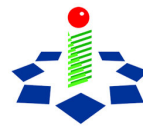
نام:	سعید	نام خانوادگی:	یارمحمدی	
آدرس محل سکونت:	استان:	تهران	شهر:	تهران
آدرس:	خیابان امام خمینی - کوچه شهید اکبری - پلاک ۲۵ - واحد ۲			

اثر انگشت	محل امضای صاحب گواهی
	

کد پستی ده رقمی:	۴۵۶۲۵۸۷۹۵۶
تلفن همراه:	۰۹۱۲۵۶۸۹۴۳۵
تلفن ثابت:	۰۲۱-۲۲۵۴۶۷۸۲

توضیحات:

- همانگونه که قبلا نیز اشاره شد، در صورتی که درخواست ابطال گواهی الکترونیکی، از سوی خود فرد صاحب گواهی الکترونیکی باشد، می بایست بخش (۱-۲) فرم تکمیل گردد.
- در این بخش، صاحب گواهی مشخصات فردی خود را مطابق با موارد خواسته شده در فرم، درج می نماید.



در صورتی که متقاضی ابطال، سازمان/شرکت/موسسه مرتبط با صاحب گواهی باشد، قسمت (۲-۲) را تکمیل نمایید.

۲-۲) مشخصات سازمان/شرکت/موسسه مرتبط با صاحب گواهی

نام سازمان/شرکت/موسسه: شرکت البرز

شناسه ملی اشخاص حقوقی: ۱ ۱ ۲ ۵ ۷ ۸ ۴ ۵ ۳ ۲ ۵

نام و نام خانوادگی مقام مسوول دارای حق امضای اسناد تعهدآور: محسن رنجبر

آدرس سازمان/شرکت/موسسه: تهران، خیابان فاطمی، نیش خیابان چهارم، پلاک ۳۶، واحد ۲

تلفن: ۸۸۶۵۳۲۱۴

نمابر: ۸۸۶۵۳۲۱۸

محل مهر سازمان/شرکت/موسسه	محل امضای مقام مسوول دارای حق امضای اسناد تعهدآور

توضیحات:

- همانگونه که قبلا نیز اشاره شد، در صورتی که درخواست ابطال گواهی الکترونیکی، از سوی سازمان/شرکت/موسسه مرتبط با صاحب گواهی باشد، می بایست بخش (۲-۲) فرم تکمیل گردد.
- در این بخش، فرد متقاضی، مشخصات سازمان/شرکت/موسسه مرتبط با صاحب گواهی را مطابق با موارد خواسته شده در فرم، درج می نماید.

۳) دلایل ابطال گواهی الکترونیکی

- | | |
|--|---|
| <input type="checkbox"/> مفقود شدن توکن/کارت هوشمند | <input type="checkbox"/> تغییر مشخصات فردی |
| <input type="checkbox"/> خراب شدن توکن/کارت هوشمند | <input type="checkbox"/> قطع همکاری صاحب گواهی با سازمان/شرکت/موسسه |
| <input type="checkbox"/> درج اطلاعات نادرست در گواهی | <input checked="" type="checkbox"/> تغییر سمت صاحب گواهی |
| <input type="checkbox"/> افشای کلید خصوصی | <input type="checkbox"/> سایر: |

توضیحات:

- در قسمت (۳)، فرد متقاضی ابطال، دلیل ابطال گواهی را مشخص می کند.

مدارک مورد نیاز جهت درخواست ابطال گواهی الکترونیکی

- ۱) فرم شماره ۲: درخواست ابطال گواهی الکترونیکی
- ۲) کارت شناسایی ملی
- ۳) تصویر هر دو روی کارت شناسایی ملی
- ۴) یکی از مدارک شناسایی عکس‌دار معتبر زیر
 - ۱-۴) شناسنامه
 - ۲-۴) گواهینامه
 - ۳-۴) گذرنامه
- ۵) تصویر مدرک شناسایی عکس‌دار ردیف (۴)
- ۶) تصویر آگهی تاسیس روزنامه رسمی و آگهی آخرین تغییرات (تصدیق شده توسط دفاتر اسناد رسمی یا همراه داشتن اصل آگهی)
- ۷) معرفی‌نامه نماینده سازمان/شرکت/موسسه

تذکرات مهم:

- در صورتی که متقاضی ابطال، خود **صاحب گواهی** باشد، **حضور فرد** یا وکیل قانونی وی در دفتر ثبت نام **الزامی** است.
- در صورت مراجعه وکیل، می‌بایست وکیل دارای **وکالتنامه محضری** باشد و در موضوع وکالت حداقل عبارت «جهت ابطال گواهی الکترونیکی و امضای اوراق مربوطه» درج شده باشد.
- در صورتی که متقاضی ابطال، **سازمان/شرکت/موسسه** مرتبط با صاحب گواهی باشد و فرم ابطال **توسط نماینده** آن سازمان/شرکت/موسسه به دفتر ثبت نام تحویل داده شود، ارایه معرفی‌نامه نماینده به صورت رسمی و در سربرگ سازمان/شرکت/موسسه و با مهر مربوطه، **الزامی** است.