


فصل نوزدهم

# هزینه و درآمد خانوار





## تعاریف و مفاهیم

**هزینه:** ارزش پولی کالاهای تهیه شده یا خدمت انجام شده توسط خانوار، به منظور مصرف اعضا و یا هدیه به دیگران، هزینه نامیده می‌شود.

**هزینه ناخالص:** عبارت است از هزینه‌ی خانوار بدون در نظر گرفتن فروش دست دوم کالاها.

**هزینه خالص:** عبارت است از هزینه‌ی ناخالص منهای فروش دست دوم کالاها.

**درآمد:** کلیه‌ی وجوه و ارزش کالاهایی است که در برابر کار انجام شده یا سرمایه‌ی به کار افتاده و یا از طریق منابع دیگر (حقوق بازنشستگی، درآمدهای اتفاقی و نظایر آن) در زمان آماری مورد نظر به خانوار تعلق گرفته باشد. در این طرح، انواع درآمد خالص به شرح زیر است:

**درآمد مزد و حقوق بگیری بخش عمومی / بخش خصوصی، بخش تعاونی:** درآمد کلیه‌ی اعضای شاغل مزد و حقوق بگیر خانوار در بخش عمومی / بخش خصوصی / بخش تعاونی است که شامل دریافتی‌های مستمر و غیرمستمر پولی و غیرپولی آنان پس از کسر مالیات و بازنشستگی می‌باشد.

**درآمد مشاغل آزاد کشاورزی:** درآمد افرادی از خانوار که در بخش کشاورزی به صورت کارفرما و یا کارکن مستقل کار می‌کنند، پس از کسر هزینه‌های شغلی، به عنوان درآمد مشاغل آزاد کشاورزی تلقی شده است. هزینه‌های شغلی شامل مزد و حقوق پرداختی، هزینه‌ی مواد اولیه، ابزار بی‌دوام، استهلاک، سایر هزینه‌های تولید و همچنین مالیات شغلی می‌باشد.

**درآمد مشاغل آزاد غیرکشاورزی:** درآمد افرادی از خانوار که به صورت کارفرما یا کارکن مستقل، در مشاغل آزاد غیرکشاورزی به کار اشتغال دارند، پس از کسر هزینه‌های شغلی، به عنوان درآمد مشاغل آزاد غیرکشاورزی منظور شده است.

**درآمدهای متفرقه:** کلیه‌ی وجوه و ارزش کالاهایی است که خانوار به غیر از اشتغال اعضای خود دریافت کرده است، مانند درآمد حاصل از فروش مصنوعات ساخته شده توسط خانوار در خانه، حقوق بازنشستگی، درآمد مستغلات، سود سرمایه‌گذاری، کمک‌های دریافتی از سازمان‌های اجتماعی و مؤسسات خیریه.

۱۹-۱- متوسط هزینه‌های خالص سالانه یک خانوار شهری و روستایی (هزار ریال)

| شرح                     | ۱۳۸۵  | ۱۳۸۹   | ۱۳۹۰   | ۱۳۹۱   | ۱۳۹۲   | ۱۳۹۳   |
|-------------------------|-------|--------|--------|--------|--------|--------|
| شهری                    |       |        |        |        |        |        |
| متوسط کل هزینه          | ۶۹۰۶۰ | ۱۱۴۴۹۵ | ۱۳۷۲۷۹ | ۱۵۷۷۶۱ | ۲۰۷۱۱۴ | ۲۵۰۷۲۳ |
| هزینه‌های غیرخوراکی     | ۵۴۰۹۰ | ۸۶۱۴۹  | ۱۰۲۶۴۲ | ۱۱۳۲۷۵ | ۱۵۱۹۷۷ | ۱۸۸۵۸۳ |
| هزینه‌های خوراکی ودخانی | ۱۴۹۷۰ | ۲۸۳۴۶  | ۳۴۶۳۷  | ۴۴۴۸۶  | ۵۵۱۳۷  | ۶۲۱۴۰  |
| روستایی                 |       |        |        |        |        |        |
| متوسط کل هزینه          | ۵۱۰۴۶ | ۷۸۵۹۳  | ۹۸۰۸۸  | ۱۱۹۷۵۵ | ۱۴۷۷۲۴ | ۱۶۷۴۰۲ |
| هزینه‌های غیرخوراکی     | ۳۵۸۹۳ | ۵۲۰۵۵  | ۶۵۳۵۲  | ۷۵۶۴۳  | ۹۴۰۸۴  | ۱۱۰۸۷۱ |
| هزینه‌های خوراکی ودخانی | ۱۵۱۵۳ | ۲۶۵۳۷  | ۳۲۷۳۶  | ۴۴۱۱۱  | ۵۳۶۴۰  | ۵۶۵۳۱  |

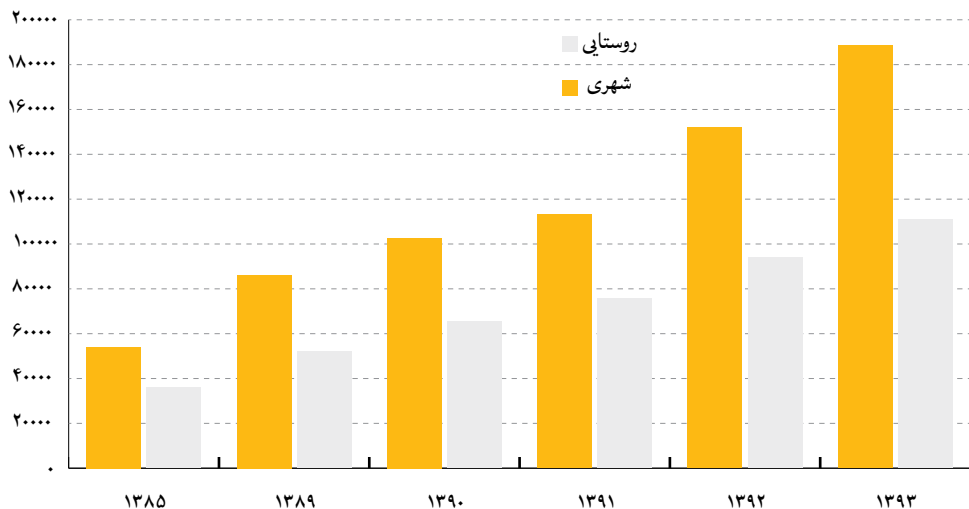
مأخذ: سالنامه استانداری اصفهان سال ۱۳۹۳

۱۹-۱- متوسط کل هزینه‌های سالانه خانوارهای شهری و روستایی (هزار ریال)



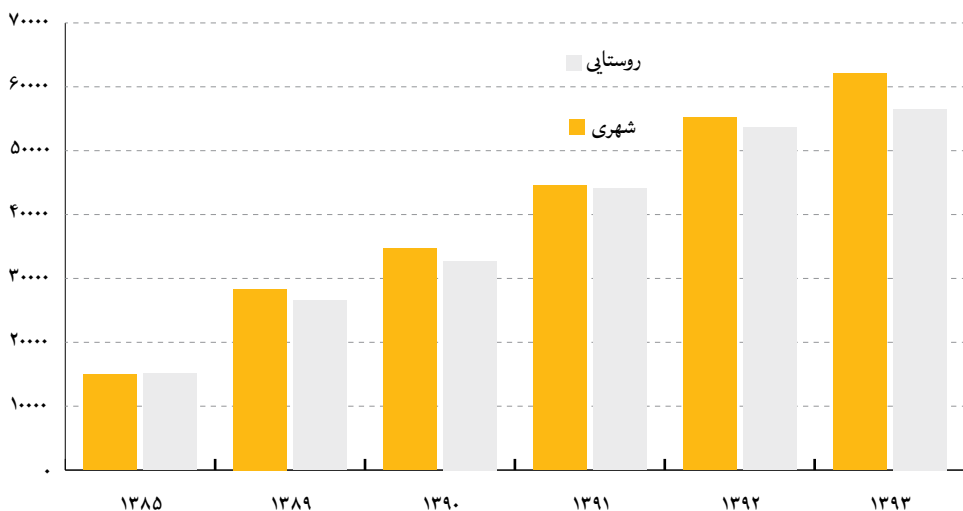
منبع: جدول ۱۹-۱

### ۱۹-۲- متوسط هزینه‌های غیر خوراکی خالص سالانه خانوارهای شهری و روستایی (هزار ریال)



منبع: جدول ۱-۱۹

### ۱۹-۳- متوسط هزینه‌های خوراکی خالص سالانه خانوارهای شهری و روستایی (هزار ریال)



منبع: جدول ۱-۱۹

## ۲-۱۹- متوسط هزینه‌های خالص غیرخوراکی سالانه خانوار شهری برحسب اقلام عمده (هزارریال)

| ۱۳۹۰   | ۱۳۸۹  | ۱۳۸۵  | شرح  |
|--------|-------|-------|--|
| ۱۰۲۶۴۲ | ۸۶۱۴۹ | ۵۴۰۹۰ | جمع کل   |
| ۶۸۶۶   | ۶۵۹۷  | ۳۹۶۷  | پوشاک و کفش  |
| ۵۵۷۹   | ۵۲۹۵  | ۳۱۴۳  | پوشاک و تعمیرات آن                                     |
| ۱۲۸۷   | ۱۳۰۲  | ۸۲۴   | انواع کفش و تعمیرات آن                                 |
| ۳۳۲۳۸  | ۲۸۸۸۶ | ۱۷۴۳۴ | مسکن   |
| ۲۷۱۳۸  | ۲۶۳۴۰ | ۱۶۲۲۴ | اجاره‌ها و سایر هزینه‌های منزل مسکونی                  |
| ۶۱۰۰   | ۲۵۴۶  | ۱۲۱۰  | آب و فاضلاب، سوخت و روشنایی منزل مسکونی                |
| ۸۳۷۰   | ۶۳۹۹  | ۵۳۷۱  | لوازم، اثاث، ملزومات و خدمات خانوار                    |
| ۲۱۸۹   | ۱۲۴۴  | ۱۵۷۷  | مبلمان، اثاث ثابت، فرش و کفپوش و تعمیرات آن‌ها         |
| ۸۰۱    | ۹۹۶   | ۴۷۳   | لوازم و اثاث منزل                                      |
| ۱۷۸۵   | ۱۴۳۸  | ۱۱۶۵  | وسایل حرارتی و پخت‌وپز، یخچال و سایر وسایل عمده        |
| ۱۴۵۱   | ۹۰۰   | ۱۰۷۷  | ظروف، لوازم آشپزخانه و سایر وسایل منزل و تعمیرات آن‌ها |
| ۲۰۵۹   | ۱۶۲۲  | ۸۹۶   | کالاها و لوازم مصرفی بی‌دوام و کم‌دوام منزل            |
| ۸۵     | ۱۹۹   | ۱۸۳   | خدمات خانگی  |
| ۱۶۵۸۲  | ۱۱۱۵۹ | ۴۷۰۷  | بهداشت و درمان   |
| ۱۱۱۵۰  | ۸۵۲۹  | ۳۲۵۴  | هزینه‌های بهداشتی و درمانی                             |
| ۵۴۳۲   | ۲۶۳۰  | ۱۴۵۳  | هزینه بیمه‌های اجتماعی و درمانی                        |
| ۱۷۰۷۰  | ۱۵۹۹۸ | ۱۱۷۳۴ | حمل و نقل و ارتباطات                                   |
| ۱۲۳۳۰  | ۱۲۶۴۱ | ۹۵۶۴  | حمل و نقل  |
| ۴۷۴۰   | ۳۳۵۷  | ۲۱۷۰  | ارتباطات   |
| ۴۳۸۹   | ۴۲۰۵  | ۲۶۷۱  | تفریحات، سرگرمی‌ها و خدمات فرهنگی                      |
| ۱۵۷۷   | ۱۶۶۰  | ۱۰۰۸  | تفریحات و سرگرمی‌ها                                    |
| ۲۸۱۲   | ۲۵۴۵  | ۱۶۶۳  | تحصیل و آموزش  |
| ۱۶۱۲۷  | ۱۲۹۰۵ | ۸۲۰۶  | کالاها و خدمات متفرقه خانوار                           |
| ۱۹۱۱   | ۱۸۱۷  | ۸۹۴   | خدمات شخصی و وسایل آرایشی                              |
| ۳۰۱۵   | ۱۱۴۱  | ۷۵۸   | لوازم زینتی و شخصی                                     |
| ۳۱۴۸   | ۱۱۵۱  | ۱۲۴۶  | هزینه‌های هتل، مسافرخانه و مسافرت‌های دستجمعی          |
| ۴۵۴    | ۵۲۴   | ۵۸۹   | خدمات مالی و حقوقی                                     |
| ۱۱۲۶   | ۱۱۹۴  | ۸۸۵   | هزینه‌های مذهبی  |
| ۶۴۷۳   | ۷۰۷۸  | ۳۸۳۴  | هزینه‌های متفرقه                                       |

## ۲-۱۹- متوسط هزینه‌های خالص غیرخوراکی سالانه خانوار شهری برحسب اقلام عمده (ادامه)

| ۱۳۹۳   | ۱۳۹۲   | ۱۳۹۱   | شرح  |
|--------|--------|--------|--|
| ۱۸۸۵۸۳ | ۱۵۱۹۷۷ | ۱۱۳۲۷۵ | جمع کل   |
| ۱۲۰۹۹  | ۱۱۰۶۸  | ۸۷۲۸   | پوشاک و کفش  |
| ۹۵۷۱   | ۸۶۹۲   | ۶۹۱۵   | پوشاک و تعمیرات آن                                     |
| ۲۵۲۸   | ۲۳۷۶   | ۱۸۱۳   | انواع کفش و تعمیرات آن                                 |
| ۶۸۳۶۰  | ۵۸۱۵۵  | ۴۴۳۹۷  | مسکن   |
| ۶۰۳۸۱  | ۵۳۱۳۳  | ۴۰۲۱۸  | اجاره‌بها و سایر هزینه‌های منزل مسکونی                 |
| ۷۹۷۹   | ۵۰۲۲   | ۴۱۷۹   | آب و فاضلاب، سوخت و روشنایی منزل مسکونی                |
| ۹۹۵۷   | ۱۱۹۹۲  | ۸۹۷۱   | لوازم، اثاث، ملزومات و خدمات خانوار                    |
| ۱۹۶۳   | ۲۵۴۳   | ۱۹۶۰   | مبلمان، اثاث ثابت، فرش و کفپوش و تعمیرات آن‌ها         |
| ۵۴۶    | ۵۹۹    | ۶۰۴    | لوازم و اثاث منزل                                      |
| ۲۳۰۱   | ۲۹۱۸   | ۱۸۴۳   | وسایل حرارتی و پخت‌و‌پز، یخچال و سایر وسایل عمده       |
| ۱۱۴۷   | ۱۸۷۲   | ۱۰۷۴   | ظروف، لوازم آشپزخانه و سایر وسایل منزل و تعمیرات آن‌ها |
| ۳۸۷۰   | ۳۹۴۰   | ۳۲۷۷   | کالاها و لوازم مصرفی بی‌دوام و کم‌دوام منزل            |
| ۱۳۰    | ۱۲۰    | ۲۱۳    | خدمات خانگی  |
| ۲۷۴۰۸  | ۲۱۲۷۰  | ۱۴۸۷۰  | بهداشت و درمان   |
| ۲۱۲۵۲  | ۱۶۵۳۵  | ۱۱۵۳۳  | هزینه‌های بهداشتی و درمانی                             |
| ۶۱۵۵   | ۴۷۳۵   | ۳۳۳۷   | هزینه بیمه‌های اجتماعی و درمانی                        |
| ۳۱۶۳۵  | ۲۳۲۴۴  | ۱۸۹۳۱  | حمل و نقل و ارتباطات                                   |
| ۲۴۱۷۲  | ۱۶۷۷۷  | ۱۴۰۸۳  | حمل و نقل  |
| ۷۴۶۴   | ۶۴۶۷   | ۴۸۴۸   | ارتباطات   |
| ۸۴۲۷   | ۶۳۳۱   | ۴۴۸۵   | تفریحات، سرگرمی‌ها و خدمات فرهنگی                      |
| ۱۹۷۱   | ۱۶۱۰   | ۱۰۷۴   | تفریحات و سرگرمی‌ها                                    |
| ۶۴۵۶   | ۴۷۲۱   | ۳۴۱۱   | تحصیل و آموزش  |
| ۳۰۶۹۶  | ۱۹۹۱۷  | ۱۲۸۹۳  | کالاها و خدمات متفرقه خانوار                           |
| ۳۶۲۱   | ۲۶۰۰   | ۱۸۵۳   | خدمات شخصی و وسایل آرایشی                              |
| ۲۰۸۴   | ۱۲۰۱   | ۲۵۹    | لوازم زینتی و شخصی                                     |
| ۳۲۱۱   | ۱۲۸۶   | ۱۷۳۱   | هزینه‌های هتل، مسافرخانه و مسافرت‌های دستجمعی          |
| ۱۳۵۰   | ۱۴۵۲   | ۳۹۳    | خدمات مالی و حقوقی                                     |
| ۱۶۷۸   | ۱۴۸۸   | ۱۲۶۰   | هزینه‌های مذهبی  |
| ۱۸۷۵۳  | ۱۱۸۹۰  | ۷۳۹۷   | هزینه‌های متفرقه                                       |

۳-۱۹- متوسط هزینه‌های خالص خوراکی و دخانی سالانه خانوار شهری برحسب اقلام عمده (هزارریال)

| ۱۳۹۰  | ۱۳۸۹  | ۱۳۸۵  | شرح  |
|-------|-------|-------|--|
| ۳۴۶۳۷ | ۲۸۳۴۶ | ۱۴۹۷۰ | جمع کل                                       |
| ۶۴۳۴  | ۴۱۱۸  | ۲۱۷۳  | آرد، رشته، غلات، نان و فرآورده‌های آن        |
| ۴۹۶   | ۳۰۲   | ۲۰۰   | آرد، رشته و ماکارونی                         |
| ۲۹۱۲  | ۲۳۳۲  | ۱۳۲۹  | غلات   |
| ۲۶۴۶  | ۱۲۶۱  | ۵۱۲   | انواع نان                                    |
| ۳۸۰   | ۲۲۳   | ۱۳۲   | بیسکویت، کیک و ویفر                          |
| ۸۳۲۰  | ۷۳۹۲  | ۳۷۷۳  | گوشت   |
| ۵۲۰۳  | ۴۸۵۵  | ۲۳۰۶  | گوشت دام                                     |
| ۲۲۵۳  | ۱۸۱۷  | ۹۹۶   | گوشت پرندگان                                 |
| ۸۶۴   | ۷۲۰   | ۴۷۱   | گوشت حیوانات دریایی                          |
| ۳۳۴۵  | ۲۴۶۳  | ۱۵۶۶  | شیر و فرآورده‌های آن و تخم پرندگان           |
| ۷۳۴   | ۶۱۶   | ۳۶۵   | انواع شیر                                    |
| ۱۸۴۹  | ۱۳۶۳  | ۸۹۱   | فرآورده‌های شیر                              |
| ۷۶۲   | ۴۸۴   | ۳۱۰   | انواع تخم پرندگان                            |
| ۱۰۰۱  | ۷۴۲   | ۴۲۷   | روغن‌ها و چربی‌ها                            |
| ۴۸    | ۵۷    | ۳۲    | روغن‌ها و چربی‌های حیوانی                    |
| ۹۵۳   | ۶۸۵   | ۳۹۵   | روغن‌های نباتی                               |
| ۶۰۰۸  | ۴۹۸۰  | ۲۹۰۹  | میوه‌ها و سبزی‌ها                            |
| ۳۵۲۸  | ۳۰۰۸  | ۱۶۰۸  | انواع میوه                                   |
| ۲۴۲۴  | ۱۹۲۹  | ۱۲۷۱  | انواع سبزی                                   |
| ۵۶    | ۴۳    | ۳۰    | میوه‌ها و سبزی‌های آماده (برای مصرف در منزل) |
| ۲۳۶۴  | ۱۷۸۶  | ۱۰۸۷  | خشکبار و حبوب                                |
| ۱۶۴۷  | ۱۲۲۵  | ۶۶۴   | خشکبار                                       |
| ۷۱۷   | ۵۶۱   | ۴۲۳   | حبوب   |
| ۲۹۶۶  | ۲۳۰۴  | ۱۲۲۳  | قند و شکر، شیرینی‌ها، چای، قهوه و کاکائو     |
| ۶۸۸   | ۴۲۵   | ۲۵۰   | قند و شکر                                    |
| ۱۷۱۸  | ۱۳۵۹  | ۶۵۴   | انواع شیرینی‌ها، مرباها و عسل                |
| ۵۶۰   | ۵۲۰   | ۳۱۹   | چای، قهوه و کاکائو                           |
| ۱۰۴۲  | ۸۱۵   | ۵۰۸   | ادویه‌ها، چاشنی‌ها و سایر ترکیبات خوراکی     |
| ۳۴۵   | ۲۴۳   | ۱۸۴   | انواع ادویه                                  |
| ۶۹۷   | ۵۷۲   | ۳۲۴   | چاشنی‌ها و سایر ترکیبات خوراکی               |
| ۳۱۵۷  | ۳۷۴۶  | ۱۳۰۴  | نوشابه‌ها، غذاهای آماده و دخانیات            |
| ۶۵۷   | ۴۵۸   | ۲۲۶   | انواع نوشابه                                 |
| ۱۹۸۰  | ۲۶۸۸  | ۷۵۱   | غذاهای آماده و تنقلات                        |
| ۵۲۰   | ۶۰۰   | ۳۲۷   | دخانیات                                      |



## ۳-۱۹- متوسط هزینه‌های خالص خوراکی و دخانی سالانه خانوار شهری برحسب اقلام عمده (ادامه)

| ۱۳۹۳  | ۱۳۹۲  | ۱۳۹۱  | شرح  |
|-------|-------|-------|--|
| ۶۲۱۴۰ | ۵۵۱۳۷ | ۴۴۴۸۶ | جمع کل                                       |
| ۱۰۸۶۸ | ۱۰۲۷۱ | ۸۶۰۲  | آرد، رشته، غلات، نان و فرآورده‌های آن        |
| ۵۹۹   | ۵۳۳   | ۶۰۰   | آرد، رشته و ماکارونی                         |
| ۵۷۹۹  | ۵۳۵۶  | ۳۸۶۰  | غلات   |
| ۳۸۹۵  | ۳۹۵۹  | ۳۷۰۷  | انواع نان                                    |
| ۵۷۶   | ۴۲۳   | ۴۳۵   | بیسکویت، کیک و ویفر                          |
| ۱۳۱۹۸ | ۱۱۹۵۰ | ۱۰۷۴۹ | گوشت   |
| ۷۷۱۷  | ۷۱۰۹  | ۶۵۸۶  | گوشت دام                                     |
| ۳۸۱۹  | ۳۷۱۳  | ۳۰۳۶  | گوشت پرندگان                                 |
| ۱۶۶۲  | ۱۱۲۸  | ۱۱۲۷  | گوشت حیوانات دریایی                          |
| ۷۰۷۲  | ۶۳۰۹  | ۵۰۳۰  | شیر و فرآورده‌های آن و تخم پرندگان           |
| ۱۸۵۳  | ۱۳۸۰  | ۱۱۸۰  | انواع شیر                                    |
| ۴۱۸۴  | ۳۷۴۸  | ۲۹۹۷  | فرآورده‌های شیر                              |
| ۱۰۳۴  | ۱۱۸۱  | ۸۵۳   | انواع تخم پرندگان                            |
| ۱۹۶۳  | ۱۶۳۶  | ۱۳۵۸  | روغن‌ها و چربی‌ها                            |
| ۴۶    | ۳۸    | ۳۶    | روغن‌ها و چربی‌های حیوانی                    |
| ۱۹۱۶  | ۱۵۹۸  | ۱۳۲۲  | روغن‌های نباتی                               |
| ۱۱۳۸۰ | ۹۹۳۷  | ۷۵۱۸  | میوه‌ها و سبزی‌ها                            |
| ۶۴۹۵  | ۵۴۲۳  | ۴۱۴۱  | انواع میوه                                   |
| ۴۸۵۱  | ۴۴۷۴  | ۳۳۳۴  | انواع سبزی                                   |
| ۳۴    | ۴۰    | ۴۳    | میوه‌ها و سبزی‌های آماده (برای مصرف در منزل) |
| ۴۳۳۱  | ۳۵۰۰  | ۲۸۹۹  | خشکبار و حبوب                                |
| ۳۰۶۹  | ۲۱۷۲  | ۱۷۰۴  | خشکبار                                       |
| ۱۲۶۲  | ۱۳۲۸  | ۱۱۹۵  | حبوب   |
| ۵۲۵۲  | ۴۴۶۰  | ۳۶۲۷  | قند و شکر، شیرینی‌ها، چای، قهوه و کاکائو     |
| ۸۹۹   | ۸۰۱   | ۷۹۰   | قند و شکر                                    |
| ۲۹۵۸  | ۲۲۶۹  | ۱۹۰۲  | انواع شیرینی‌ها، مرباها و عسل                |
| ۱۳۹۵  | ۱۳۹۰  | ۹۳۵   | چای، قهوه و کاکائو                           |
| ۱۶۹۷  | ۱۶۵۴  | ۱۳۶۹  | ادویه‌ها، چاشنی‌ها و سایر ترکیبات خوراکی     |
| ۴۴۶   | ۴۹۶   | ۴۶۵   | انواع ادویه                                  |
| ۱۲۵۰  | ۱۱۵۸  | ۹۰۴   | چاشنی‌ها و سایر ترکیبات خوراکی               |
| ۶۳۸۰  | ۵۴۲۰  | ۳۳۳۴  | نوشابه‌ها، غذاهای آماده و دخانیات            |
| ۹۲۴   | ۹۳۳   | ۹۵۵   | انواع نوشابه                                 |
| ۴۳۲۰  | ۳۴۸۷  | ۱۷۹۸  | غذاهای آماده و تنقلات                        |
| ۱۱۳۶  | ۱۰۰۰  | ۵۸۱   | دخانیات                                      |

۴-۱۹- متوسط هزینه‌های خالص غیرخوراکی سالانه خانوار روستایی برحسب اقلام عمده (هزارریال)

| ۱۳۹۰  | ۱۳۸۹  | ۱۳۸۵  | شرح  |
|-------|-------|-------|--|
| ۶۵۳۵۲ | ۵۲۰۵۵ | ۳۵۸۹۳ | جمع کل   |
| ۵۹۴۵  | ۴۲۲۳  | ۳۳۵۶  | پوشاک و کفش  |
| ۴۷۰۸  | ۳۲۵۳  | ۲۶۶۷  | پوشاک و تعمیرات آن                                     |
| ۱۲۳۷  | ۹۷۰   | ۶۸۹   | انواع کفش و تعمیرات آن                                 |
| ۱۷۵۱۱ | ۱۲۵۳۸ | ۸۰۸۸  | مسکن   |
| ۱۲۱۳۲ | ۱۰۶۶۵ | ۶۷۵۷  | اجاره‌ها و سایر هزینه‌های منزل مسکونی                  |
| ۵۳۷۹  | ۱۸۷۳  | ۱۳۳۱  | آب و فاضلاب، سوخت و روشنایی منزل مسکونی                |
| ۷۳۰۴  | ۶۲۸۳  | ۵۰۷۴  | لوازم، اثاث، ملزومات و خدمات خانوار                    |
| ۱۴۶۱  | ۱۷۱۹  | ۱۱۶۴  | مبلمان، اثاث ثابت، فرش و کفپوش و تعمیرات آن‌ها         |
| ۱۲۹۸  | ۳۹۳   | ۷۲۰   | لوازم و اثاث منزل                                      |
| ۱۴۸۷  | ۱۷۱۷  | ۱۲۶۷  | وسایل حرارتی و پخت‌وپز، یخچال و سایر وسایل عمده        |
| ۱۱۸۶  | ۸۰۴   | ۹۲۲   | ظروف، لوازم آشپزخانه و سایر وسایل منزل و تعمیرات آن‌ها |
| ۱۶۶۰  | ۱۴۰۸  | ۸۳۷   | کالاها و لوازم مصرفی بی دوام و کم دوام منزل            |
| ۲۱۲   | ۲۴۲   | ۱۶۴   | خدمات خانگی  |
| ۱۱۴۶۲ | ۷۸۵۳  | ۴۵۳۶  | بهداشت و درمان   |
| ۸۰۲۵  | ۶۲۱۹  | ۳۲۸۰  | هزینه‌های بهداشتی و درمانی                             |
| ۳۴۳۷  | ۱۶۳۴  | ۱۲۵۶  | هزینه بیمه‌های اجتماعی و درمانی                        |
| ۱۲۱۴۷ | ۹۶۸۳  | ۷۱۲۳  | حمل و نقل و ارتباطات                                   |
| ۸۹۳۶  | ۷۱۸۹  | ۵۶۳۹  | حمل و نقل  |
| ۳۲۱۱  | ۲۴۹۴  | ۱۴۸۴  | ارتباطات   |
| ۱۸۸۷  | ۱۸۸۸  | ۱۴۶۲  | تفریحات، سرگرمی‌ها و خدمات فرهنگی                      |
| ۷۳۸   | ۷۲۵   | ۷۱۲   | تفریحات و سرگرمی‌ها                                    |
| ۱۱۴۹  | ۱۱۶۳  | ۷۵۰   | تحصیل و آموزش  |
| ۹۰۹۶  | ۹۵۸۷  | ۶۲۵۴  | کالاها و خدمات متفرقه خانوار                           |
| ۱۰۹۵  | ۸۵۶   | ۶۲۰   | خدمات شخصی و وسایل آرایشی                              |
| ۲۷۳   | ۴۶۰   | ۶۸۴   | لوازم زینتی و شخصی                                     |
| ۱۴۳۴  | ۱۰۴۸  | ۸۲۳   | هزینه‌های هتل، مسافرخانه و مسافرت‌های دستجمعی          |
| ۶۰۹   | ۵۶۳   | ۱۵۵   | خدمات مالی و حقوقی                                     |
| ۱۵۳۶  | ۱۶۵۶  | ۱۱۷۱  | هزینه‌های مذهبی  |
| ۴۱۴۹  | ۵۰۰۴  | ۲۸۰۱  | هزینه‌های متفرقه                                       |

## ۴-۱۹- متوسط هزینه‌های خالص غیرخوراکی سالانه خانوار روستایی برحسب اقلام عمده (ادامه)

| ۱۳۹۳   | ۱۳۹۲  | ۱۳۹۱  | شرح  |
|--------|-------|-------|--|
| ۱۱۰۸۷۱ | ۹۴۰۸۴ | ۷۵۶۴۳ | جمع کل   |
| ۹۳۲۵   | ۸۴۱۳  | ۶۶۸۷  | پوشاک و کفش  |
| ۷۴۵۱   | ۶۵۲۵  | ۵۰۷۳  | پوشاک و تعمیرات آن                                     |
| ۱۸۷۴   | ۱۸۸۸  | ۱۶۱۴  | انواع کفش و تعمیرات آن                                 |
| ۳۰۶۰۷  | ۲۳۶۲۳ | ۱۸۵۷۳ | مسکن   |
| ۲۴۴۶۶  | ۱۹۴۹۰ | ۱۴۷۲۲ | اجاره‌ها و سایر هزینه‌های منزل مسکونی                  |
| ۶۱۴۰   | ۴۱۳۳  | ۳۸۵۱  | آب و فاضلاب، سوخت و روشنایی منزل مسکونی                |
| ۱۱۶۶۰  | ۱۳۰۳۵ | ۱۰۳۹۳ | لوازم، اثاث، ملزومات و خدمات خانوار                    |
| ۲۹۰۵   | ۲۵۹۴  | ۱۵۴۳  | مبلمان، اثاث ثابت، فرش و کفپوش و تعمیرات آن‌ها         |
| ۴۶۵    | ۹۸۵   | ۱۴۴۴  | لوازم و اثاث منزل                                      |
| ۳۲۷۲   | ۳۰۸۲  | ۱۸۸۸  | وسایل حرارتی و یخچال و سایر وسایل عمده                 |
| ۱۱۲۵   | ۲۵۲۴  | ۲۶۵۸  | ظروف، لوازم آشپزخانه و سایر وسایل منزل و تعمیرات آن‌ها |
| ۳۶۳۳   | ۳۵۸۰  | ۲۷۰۵  | کالاها و لوازم مصرفی بی دوام و کم دوام منزل            |
| ۲۶۰    | ۲۷۰   | ۱۵۵   | خدمات خانگی  |
| ۱۷۰۱۴  | ۱۴۹۷۴ | ۱۱۴۸۸ | بهداشت و درمان   |
| ۱۳۳۱۵  | ۱۲۰۴۰ | ۹۳۲۹  | هزینه‌های بهداشتی و درمانی                             |
| ۳۶۹۹   | ۲۹۳۴  | ۲۱۵۹  | هزینه بیمه‌های اجتماعی و درمانی                        |
| ۱۸۹۸۴  | ۱۴۴۸۰ | ۱۳۸۸۲ | حمل و نقل و ارتباطات                                   |
| ۱۴۰۰۹  | ۱۰۲۲۸ | ۱۰۳۵۷ | حمل و نقل  |
| ۴۹۷۵   | ۴۲۵۲  | ۳۵۲۵  | ارتباطات   |
| ۳۳۶۸   | ۲۷۵۳  | ۲۵۳۸  | تفریحات، سرگرمی‌ها و خدمات فرهنگی                      |
| ۱۲۷۵   | ۱۱۰۹  | ۸۳۲   | تفریحات و سرگرمی‌ها                                    |
| ۲۰۹۳   | ۱۶۴۴  | ۱۷۰۶  | تحصیل و آموزش  |
| ۱۹۹۱۵  | ۱۶۸۰۶ | ۱۲۰۸۲ | کالاها و خدمات متفرقه خانوار                           |
| ۲۱۱۸   | ۱۸۰۴  | ۱۴۱۹  | خدمات شخصی و وسایل آرایشی                              |
| ۳۹۷    | ۱۳۲۱  | ۲۰۰   | لوازم زینتی و شخصی                                     |
| ۲۲۱۱   | ۲۰۰۱  | ۱۰۸۷  | هزینه‌های هتل، مسافرخانه و مسافرت‌های دستجمعی          |
| ۱۸۴۸   | ۱۲۵۵  | ۵۴۰   | خدمات مالی و حقوقی                                     |
| ۲۹۱۹   | ۲۵۵۸  | ۲۴۲۹  | هزینه‌های مذهبی  |
| ۱۰۴۲۲  | ۷۸۶۷  | ۶۴۰۷  | هزینه‌های متفرقه                                       |

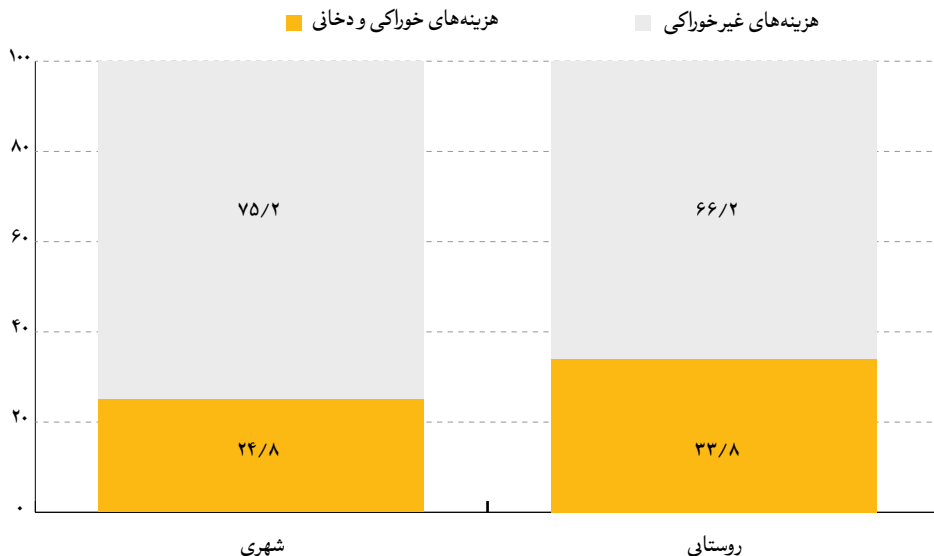
### ۵-۱۹- متوسط‌هزینه‌های خالص خوراکی و دخانی سالانه خانوار روستایی برحسب اقلام عمده (هزارریال)

| ۱۳۹۰  | ۱۳۸۹  | ۱۳۸۵  | شرح  |
|-------|-------|-------|--|
| ۳۲۷۳۶ | ۲۶۵۳۷ | ۱۵۱۵۳ | جمع کل                                       |
| ۷۹۱۲  | ۵۴۹۴  | ۲۶۷۸  | آرد، رشته، غلات، نان و فرآورده‌های آن        |
| ۱۱۳۲  | ۷۴۰   | ۵۲۶   | آرد، رشته و ماکارونی                         |
| ۳۴۶۳  | ۲۸۳۶  | ۱۴۹۵  | غلات   |
| ۳۰۳۱  | ۱۷۱۴  | ۵۴۹   | انواع نان                                    |
| ۲۸۶   | ۲۰۴   | ۱۰۸   | بیسکویت، کیک و ویفر                          |
| ۷۵۹۰  | ۷۱۱۵  | ۳۷۸۲  | گوشت   |
| ۵۰۳۵  | ۴۸۲۷  | ۲۴۷۲  | گوشت دام                                     |
| ۲۰۸۸  | ۱۸۲۰  | ۹۹۳   | گوشت پرندگان                                 |
| ۴۶۷   | ۴۶۸   | ۳۱۷   | گوشت حیوانات دریایی                          |
| ۳۱۹۰  | ۲۴۲۴  | ۱۷۹۸  | شیر و فرآورده‌های آن و تخم پرندگان           |
| ۸۸۵   | ۷۹۸   | ۵۶۶   | انواع شیر                                    |
| ۱۴۹۴  | ۱۱۳۲  | ۸۱۵   | فرآورده‌های شیر                              |
| ۸۱۱   | ۴۹۴   | ۴۱۷   | انواع تخم پرندگان                            |
| ۱۲۵۸  | ۸۹۱   | ۵۳۲   | روغن‌ها و چربی‌ها                            |
| ۴۵    | ۴۴    | ۹۰    | روغن‌ها و چربی‌های حیوانی                    |
| ۱۲۱۳  | ۸۴۷   | ۴۴۲   | روغن‌های نباتی                               |
| ۴۶۷۱  | ۳۸۶۶  | ۲۵۶۶  | میوه‌ها و سبزی‌ها                            |
| ۲۵۹۵  | ۲۲۲۷  | ۱۴۰۶  | انواع میوه                                   |
| ۲۰۱۴  | ۱۵۹۷  | ۱۱۲۵  | انواع سبزی                                   |
| ۶۲    | ۴۲    | ۳۵    | میوه‌ها و سبزی‌های آماده (برای مصرف در منزل) |
| ۲۰۰۹  | ۱۴۰۸  | ۱۰۳۵  | خشکبار و حبوب                                |
| ۱۱۲۴  | ۸۳۷   | ۵۶۹   | خشکبار                                       |
| ۸۸۵   | ۵۷۱   | ۴۶۶   | حبوب   |
| ۳۲۲۷  | ۲۲۶۸  | ۱۲۹۴  | قند و شکر، شیرینی‌ها، چای، قهوه و کاکائو     |
| ۱۱۱۳  | ۶۵۹   | ۳۲۴   | قند و شکر                                    |
| ۱۳۱۱  | ۱۰۱۸  | ۵۵۸   | انواع شیرینی‌ها، مرباها و عسل                |
| ۸۰۳   | ۵۹۱   | ۴۱۲   | چای، قهوه و کاکائو                           |
| ۹۹۹   | ۷۱۹   | ۴۰۱   | ادویه‌ها، چاشنی‌ها و سایر ترکیبات خوراکی     |
| ۳۳۷   | ۲۱۴   | ۱۲۱   | انواع ادویه                                  |
| ۶۶۲   | ۵۰۵   | ۲۸۰   | چاشنی‌ها و سایر ترکیبات خوراکی               |
| ۱۸۸۰  | ۲۳۵۲  | ۱۰۶۷  | نوشابه‌ها، غذاهای آماده و دخانیات            |
| ۳۸۶   | ۳۵۸   | ۲۱۵   | انواع نوشابه                                 |
| ۸۶۷   | ۱۲۴۸  | ۴۶۹   | غذاهای آماده و تنقلات                        |
| ۶۲۷   | ۷۴۶   | ۳۸۳   | دخانیات                                      |

۵-۱۹- متوسط هزینه‌های خالص خوراکی و دخانی سالانه خانوار روستایی برحسب اقلام عمده (ادامه)

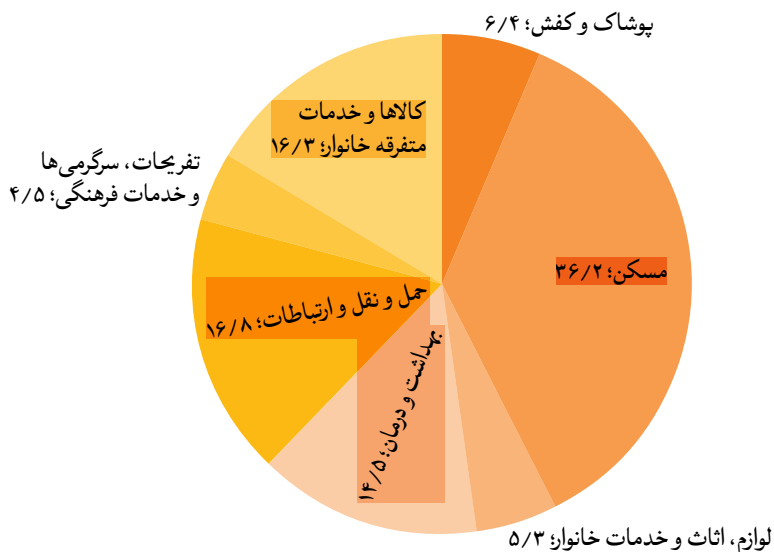
| ۱۳۹۳  | ۱۳۹۲  | ۱۳۹۱  | شرح  |
|-------|-------|-------|--|
| ۵۶۵۳۱ | ۵۳۶۴۰ | ۴۴۱۱۱ | جمع کل                                       |
| ۱۲۵۵۱ | ۱۱۸۳۲ | ۹۹۹۳  | آرد، رشته، غلات، نان و فرآورده‌های آن        |
| ۱۲۷۰  | ۱۲۶۲  | ۱۶۷۴  | آرد، رشته و ماکارونی                         |
| ۶۱۸۲  | ۵۹۴۰  | ۴۱۹۲  | غلات   |
| ۴۷۳۳  | ۴۲۵۲  | ۳۷۸۲  | انواع نان                                    |
| ۳۶۶   | ۳۷۸   | ۳۴۵   | بیسکویت، کیک و ویفر                          |
| ۱۲۵۸۸ | ۱۱۹۲۳ | ۱۱۰۳۰ | گوشت   |
| ۸۱۸۰  | ۷۶۴۴  | ۷۳۶۷  | گوشت دام                                     |
| ۳۷۰۰  | ۳۶۷۲  | ۲۹۴۷  | گوشت پرندگان                                 |
| ۷۰۸   | ۶۰۷   | ۷۱۶   | گوشت حیوانات دریایی                          |
| ۶۱۱۴  | ۵۹۴۱  | ۴۵۲۴  | شیر و فرآورده‌های آن و تخم پرندگان           |
| ۱۸۵۳  | ۱۹۵۰  | ۱۳۴۲  | انواع شیر                                    |
| ۲۹۵۳  | ۲۶۷۷  | ۲۲۶۰  | فرآورده‌های شیر                              |
| ۱۳۰۹  | ۱۳۱۴  | ۹۲۲   | انواع تخم پرندگان                            |
| ۲۱۷۰  | ۲۱۰۶  | ۱۶۴۹  | روغن‌ها و چربی‌ها                            |
| ۴۸    | ۶۸    | ۸۲    | روغن‌ها و چربی‌های حیوانی                    |
| ۲۱۲۱  | ۲۰۳۸  | ۱۵۶۷  | روغن‌های نباتی                               |
| ۹۳۹۴  | ۸۸۴۹  | ۶۲۷۸  | میوه‌ها و سبزی‌ها                            |
| ۴۷۳۴  | ۴۴۳۷  | ۳۳۸۸  | انواع میوه                                   |
| ۴۶۲۳  | ۴۳۸۳  | ۲۸۴۶  | انواع سبزی                                   |
| ۳۷    | ۲۹    | ۴۴    | میوه‌ها و سبزی‌های آماده (برای مصرف در منزل) |
| ۲۷۲۸  | ۳۳۰۳  | ۲۶۱۸  | خشکبار و حبوب                                |
| ۱۴۳۱  | ۱۵۰۴  | ۱۲۹۸  | خشکبار                                       |
| ۱۲۹۶  | ۱۷۹۹  | ۱۳۲۰  | حبوب   |
| ۵۷۱۱  | ۴۹۱۹  | ۴۰۵۴  | قند و شکر، شیرینی‌ها، چای، قهوه و کاکائو     |
| ۱۴۱۷  | ۱۱۷۳  | ۱۱۳۰  | قند و شکر                                    |
| ۲۳۰۰  | ۱۹۸۹  | ۱۷۴۶  | انواع شیرینی‌ها، مرباها و عسل                |
| ۱۹۹۵  | ۱۷۵۷  | ۱۱۷۸  | چای، قهوه و کاکائو                           |
| ۱۷۶۰  | ۱۴۷۳  | ۱۲۳۰  | ادویه‌ها، چاشنی‌ها و سایر ترکیبات خوراکی     |
| ۵۰۵   | ۴۰۶   | ۳۸۲   | انواع ادویه                                  |
| ۱۲۵۵  | ۱۰۶۷  | ۸۴۸   | چاشنی‌ها و سایر ترکیبات خوراکی               |
| ۳۵۱۵  | ۳۲۹۴  | ۲۷۳۵  | نوشابه‌ها، غذاهای آماده و دخانیات            |
| ۷۷۲   | ۷۰۶   | ۶۰۷   | انواع نوشابه                                 |
| ۱۲۰۴  | ۱۳۲۷  | ۱۲۹۶  | غذاهای آماده و تنقلات                        |
| ۱۵۳۹  | ۱۲۶۱  | ۸۳۲   | دخانیات                                      |

۴-۱۹- سهم متوسط هزینه‌های خالص خوراکی و غیر خوراکی در خانوارهای شهری و روستایی در سال ۹۳



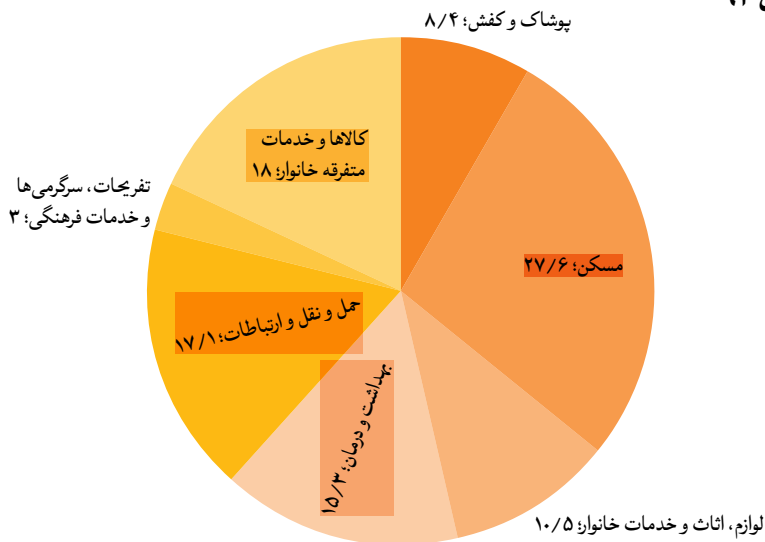
منبع: جداول ۱-۱۹

۵-۱۹- سهم متوسط هزینه‌های خالص غیر خوراکی سالانه خانوار شهری برحسب اقلام عمده در سال ۹۳



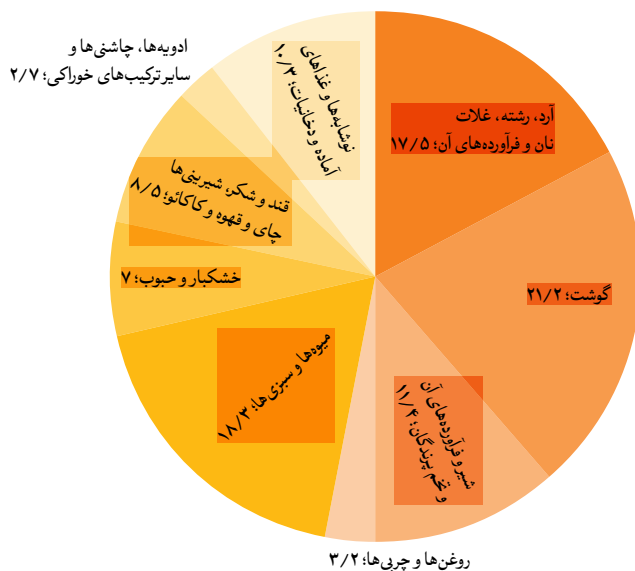
منبع: جدول ۲-۱۹

### ۱۹-۶- سهم متوسط هزینه‌های خالص خوراکی و دخانی سالانه خانوار شهری برحسب اقلام عمده در سال ۹۳



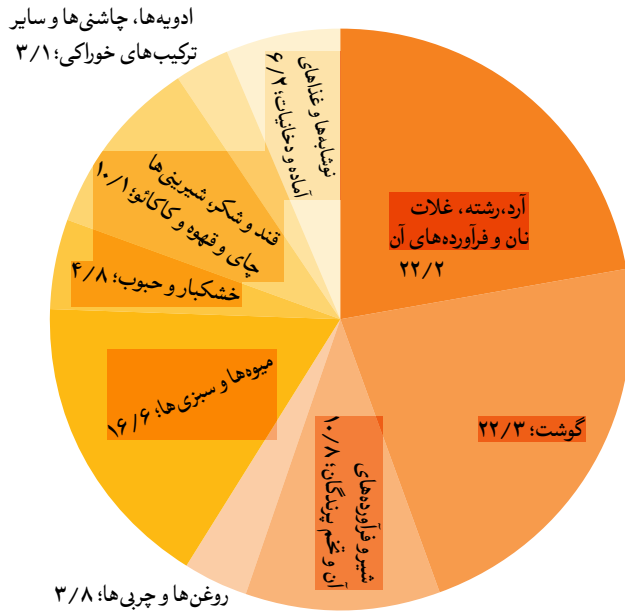
منبع: جدول ۱۹-۳

### ۱۹-۷- سهم متوسط هزینه‌های خالص غیرخوراکی سالانه خانوار روستایی برحسب اقلام عمده در سال ۹۳



منبع: جدول ۱۹-۴

۸-۱۹- سهم متوسط هزینه‌های خالص خوراکی و دخانی سالانه یک خانوار روستایی برحسب اقلام عمده در سال ۹۳



منبع: جدول ۵-۱۹



## ۶-۱۹- سهم و متوسط هزینه‌های خوراکی و غیرخوراکی سالانه‌ی خانوار روستایی و شهری برحسب اقلام عمده (هزار ریال)

| نوع       | شرح  | متوسط هزینه |        | سهم (درصد) |      |
|-----------|--|-------------|--------|------------|------|
|           |  | روستایی     | شهری   | روستایی    | شهری |
| غیرخوراکی | پوشاک و کفش                                | ۹۳۲۵        | ۱۲۰۹۹  | ۸,۴        | ۶,۴  |
|           | مسکن                                       | ۳۰۶۰۷       | ۶۸۳۶۰  | ۲۷,۶       | ۳۶,۲ |
|           | لوازم، اثاث و خدمات خانوار                 | ۱۱۶۶۰       | ۹۹۵۷   | ۱۰,۵       | ۵,۳  |
|           | بهداشت و درمان                             | ۱۷۰۱۴       | ۲۷۴۰۸  | ۱۵,۳       | ۱۴,۵ |
|           | حمل و نقل و ارتباطات                       | ۱۸۹۸۴       | ۳۱۶۳۵  | ۱۷,۱       | ۱۶,۸ |
|           | تفریحات، سرگرمی‌ها و خدمات فرهنگی          | ۳۳۶۸        | ۸۴۲۷   | ۳,۰        | ۴,۵  |
|           | کالاها و خدمات متفرقه خانوار               | ۱۹۹۱۵       | ۳۰۶۹۶  | ۱۸,۰       | ۱۶,۳ |
|           | جمع  | ۱۱۰۸۷۳      | ۱۸۸۵۸۲ | ۱۰۰        | ۱۰۰  |
| خوراکی    | آرد، رشته، غلات، نان و فرآورده‌های آن      | ۱۲۵۵۱       | ۱۰۸۶۸  | ۲۲,۲       | ۱۷,۵ |
|           | گوشت                                       | ۱۲۵۸۸       | ۱۳۱۹۸  | ۲۲,۳       | ۲۱,۲ |
|           | شیر و فرآورده‌های آن و تخم پرندگان         | ۶۱۱۴        | ۷۰۷۲   | ۱۰,۸       | ۱۱,۴ |
|           | روغن‌ها و چربی‌ها                          | ۲۱۷۰        | ۱۹۶۳   | ۳,۸        | ۳,۲  |
|           | میوه‌ها و سبزی‌ها                          | ۹۳۹۴        | ۱۱۳۸۰  | ۱۶,۶       | ۱۸,۳ |
|           | خشکبار و حبوب                              | ۲۷۲۸        | ۴۳۳۱   | ۴,۸        | ۷,۰  |
|           | قند و شکر، شیرینی‌ها، چای و قهوه و کاکائو  | ۵۷۱۱        | ۵۲۵۲   | ۱۰,۱       | ۸,۵  |
|           | ادویه‌ها، چاشنی‌ها و سایر ترکیب‌های خوراکی | ۱۷۶۰        | ۱۶۹۷   | ۳,۱        | ۲,۷  |
|           | نوشابه‌ها و غذاهای آماده و دخانیات         | ۳۵۱۵        | ۶۳۸۰   | ۶,۲        | ۱۰,۳ |
|           | جمع  | ۵۶۵۳۱       | ۶۲۱۴۱  | ۱۰۰        | ۱۰۰  |

مأخذ: سالنامه استاندارد اصفهان سال ۱۳۹۳

۷-۱۹- متوسط درآمد سالانه خانوار شهری بر حسب انواع منابع تأمین درآمد (هزار ریال)



| شرح                 | ۱۳۸۵  | ۱۳۸۹  | ۱۳۹۰   |
|---------------------|-------|-------|--------|
| جمع                 | ۵۷۲۹۰ | ۹۳۳۹۰ | ۱۰۹۲۱۷ |
| درآمد از حقوق بگیری | ۲۱۳۸۴ | ۳۱۱۱۳ | ۳۳۰۹۴  |
| بخش عمومی           |       |       |        |
| پولی                | ۸۰۵۵  | ۸۶۱۶  | ۸۴۲۱   |
| غیرپولی             | ۱۵۶۷  | ۱۶۸۴  | ۲۰۲۰   |
| بخش تعاونی          |       |       |        |
| پولی                | ۰     | ۱۳۵   | ۵۹     |
| غیرپولی             | ۰     | ۱۲    | ۰      |
| بخش خصوصی           |       |       |        |
| پولی                | ۱۰۱۷۸ | ۱۸۰۷۱ | ۱۹۷۳۶  |
| غیرپولی             | ۱۵۸۴  | ۲۵۹۵  | ۲۸۵۸   |
| درآمد از مشاغل آزاد | ۱۴۶۱۸ | ۱۵۶۹۴ | ۱۵۱۳۴  |
| کشاورزی             |       |       |        |
| پولی                | ۲۳۵۴  | ۱۱۱۴  | ۱۹۰۴   |
| غیرپولی             | ۱۱۰   | ۱۴۴   | ۹۴     |
| غیرکشاورزی          |       |       |        |
| پولی                | ۱۲۰۱۱ | ۱۴۳۴۳ | ۱۲۹۹۵  |
| غیرپولی             | ۱۴۳   | ۹۳    | ۱۴۱    |
| درآمدهای متفرقه     | ۲۱۲۸۸ | ۴۶۵۸۳ | ۶۰۹۸۹  |
| پولی                | ۸۶۸۳  | ۲۴۹۸۳ | ۳۷۹۳۹  |
| غیرپولی             | ۱۲۶۰۵ | ۲۱۶۰۰ | ۲۳۰۵۰  |

۷-۱۹- متوسط درآمد سالانه خانوار شهری بر حسب انواع منابع تأمین درآمد (هزار ریال) (ادامه)

| شرح                 | ۱۳۹۱   | ۱۳۹۲   | ۱۳۹۳   |
|---------------------|--------|--------|--------|
| جمع                 | ۱۴۵۹۲۵ | ۱۸۲۲۳۱ | ۲۱۲۷۰۰ |
| درآمد از حقوق بگیری | ۴۰۹۲۲  | ۵۶۲۰۱  | ۷۴۲۳۵  |
| بخش عمومی           |        |        |        |
| پولی                | ۱۱۷۹۲  | ۱۶۴۹۰  | ۲۱۵۹۱  |
| غیرپولی             | ۲۳۸۱   | ۳۲۲۳   | ۴۵۹۹   |
| بخش تعاونی          |        |        |        |
| پولی                | ۱۱۰    | ۰      | ۴۰۸    |
| غیرپولی             | ۱۴     | ۰      | ۹۹     |
| بخش خصوصی           |        |        |        |
| پولی                | ۲۴۰۲۶  | ۳۲۵۵۶  | ۴۲۱۴۹  |
| غیرپولی             | ۲۵۹۹   | ۳۹۳۲   | ۵۴۸۹   |
| درآمد از مشاغل آزاد | ۱۹۲۷۵  | ۲۳۶۹۷  | ۲۵۹۳۸  |
| کشاورزی             |        |        |        |
| پولی                | ۱۶۱۱   | ۱۶۵۵   | ۱۴۷۰   |
| غیرپولی             | ۲۱۸    | ۱۵     | ۸۰     |
| غیرکشاورزی          |        |        |        |
| پولی                | ۱۷۳۶۵  | ۲۱۸۱۸  | ۲۴۱۵۲  |
| غیرپولی             | ۸۱     | ۲۰۹    | ۲۳۶    |
| درآمدهای متفرقه     | ۸۵۷۲۸  | ۱۰۲۳۳۳ | ۱۱۲۴۲۷ |
| پولی                | ۵۰۷۵۶  | ۵۹۱۹۱  | ۶۶۲۴۵  |
| غیرپولی             | ۳۴۹۷۲  | ۴۳۱۴۲  | ۴۶۱۸۲  |

مأخذ: سالنامه استناداری اصفهان سال ۱۳۹۳

۸-۱۹- متوسط درآمد سالانه یک خانوار روستایی بر حسب انواع منابع تأمین درآمد (هزار ریال)

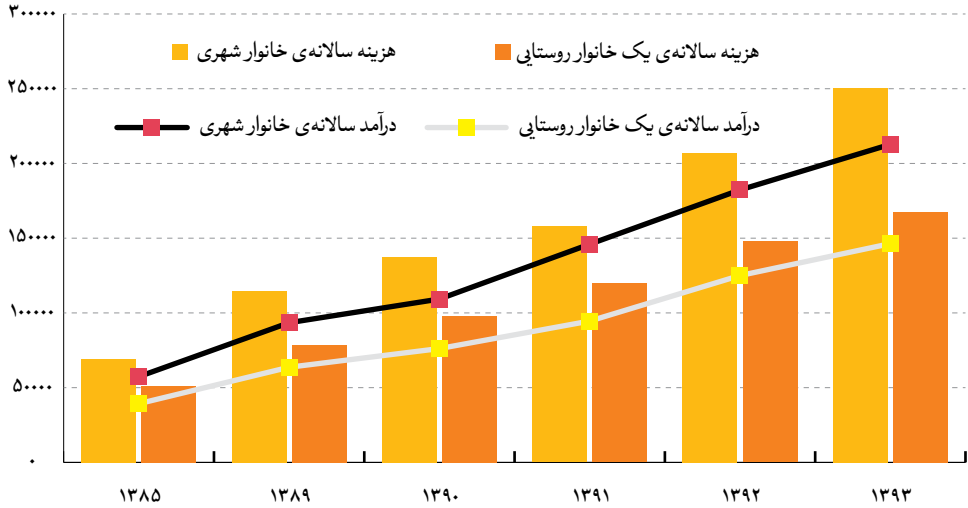
| شرح                 | ۱۳۸۵  | ۱۳۸۹  | ۱۳۹۰  |
|---------------------|-------|-------|-------|
| جمع                 | ۳۹۲۱۷ | ۶۳۵۹۷ | ۷۶۰۸۹ |
| درآمد از حقوق بگیری | ۱۶۱۷۸ | ۲۳۷۴۴ | ۲۲۷۰۳ |
| بخش عمومی           |       |       |       |
| پولی                | ۴۷۰۱  | ۴۰۲۹  | ۴۴۶۲  |
| غیرپولی             | ۱۱۱۸  | ۹۳۵   | ۱۱۲۵  |
| بخش تعاونی          |       |       |       |
| پولی                | ۰     | ۶۸    | ۱۲۰   |
| غیرپولی             | ۷     | ۰     | ۳۰    |
| بخش خصوصی           |       |       |       |
| پولی                | ۹۱۰۷  | ۱۶۵۲۸ | ۱۴۹۱۲ |
| غیرپولی             | ۱۲۴۵  | ۲۱۸۴  | ۲۰۵۴  |
| درآمد از مشاغل آزاد | ۱۱۱۳۰ | ۱۵۶۶۹ | ۱۵۷۹۵ |
| کشاورزی             |       |       |       |
| پولی                | ۴۰۶۸  | ۴۵۴۶  | ۵۱۱۸  |
| غیرپولی             | ۹۲۲   | ۱۱۶۶  | ۹۱۰   |
| غیرکشاورزی          |       |       |       |
| پولی                | ۵۹۸۵  | ۹۶۸۷  | ۹۵۰۲  |
| غیرپولی             | ۱۵۵   | ۲۷۰   | ۲۶۵   |
| درآمدهای متفرقه     | ۱۱۹۰۹ | ۲۴۱۸۴ | ۳۷۵۹۱ |
| پولی                | ۵۶۴۲  | ۱۳۷۴۴ | ۲۵۳۶۵ |
| غیرپولی             | ۶۲۶۷  | ۱۰۴۴۰ | ۱۲۲۲۶ |

۸-۱۹- متوسط درآمد سالانه یک خانوار روستایی برحسب انواع منابع تأمین درآمد (هزارریال) (ادامه)

| شرح                 | ۱۳۹۱  | ۱۳۹۲   | ۱۳۹۳   |
|---------------------|-------|--------|--------|
| جمع                 | ۹۴۴۸۶ | ۱۲۴۹۵۸ | ۱۴۶۲۷۲ |
| درآمد از حقوق بگیری | ۲۷۷۸۴ | ۳۵۳۹۳  | ۴۳۳۹۲  |
| بخش عمومی           |       |        |        |
| پولی                | ۴۷۵۱  | ۸۴۳۰   | ۸۰۴۹   |
| غیرپولی             | ۹۹۰   | ۱۷۵۷   | ۲۱۷۲   |
| بخش تعاونی          |       |        |        |
| پولی                | ۷     | ۰      | ۴۲۳    |
| غیرپولی             | ۰     | ۰      | ۰      |
| بخش خصوصی           |       |        |        |
| پولی                | ۱۹۷۲۱ | ۲۲۶۱۲  | ۲۹۶۷۷  |
| غیرپولی             | ۲۳۱۵  | ۲۵۹۴   | ۳۰۷۱   |
| درآمد از مشاغل آزاد | ۱۹۲۷۷ | ۲۷۷۸۴  | ۳۶۰۴۱  |
| کشاورزی             |       |        |        |
| پولی                | ۶۶۶۲  | ۸۲۰۹   | ۱۰۸۰۱  |
| غیرپولی             | ۱۲۹۲  | ۱۴۰۷   | ۱۷۴۶   |
| غیرکشاورزی          |       |        |        |
| پولی                | ۱۱۰۲۲ | ۱۸۰۳۴  | ۲۳۲۵۷  |
| غیرپولی             | ۳۰۱   | ۱۳۴    | ۲۳۶    |
| درآمدهای متفرقه     | ۴۷۴۲۵ | ۶۱۷۸۱  | ۶۶۸۳۹  |
| پولی                | ۳۲۸۹۲ | ۴۱۱۰۸  | ۴۳۶۶۳  |
| غیرپولی             | ۱۴۵۳۳ | ۲۰۶۷۳  | ۲۳۱۷۶  |

مأخذ: سالنامه استناداری اصفهان سال ۱۳۹۳

۹-۱۹- متوسط هزینه و درآمد سالانه یک خانوار شهری و روستایی (هزار ریال)



منبع: جداول ۱-۱۹، ۷-۱۹ و ۸-۱۹