

فصل ۱۹

تعاریف و مفاهیم

هزینه: ارزش پولی کالاهای تهیه شده یا خدمت انجام شده توسط خانوار، به منظور مصرف اعضا و یا هدیه به دیگران، هزینه نامیده می‌شود.

هزینه ناخالص: عبارت است از هزینه‌ی خانوار بدون در نظر گرفتن فروش دست دوم کالاها.

هزینه خالص: عبارت است از هزینه‌ی ناخالص منهای فروش دست دوم کالاها.

درآمد: کلیه‌ی وجوه و ارزش کالاهایی است که در برابر کار انجام شده یا سرمایه‌ی به کار افتاده و یا از طریق منابع دیگر (حقوق بازنشستگی، درآمدهای اتفاقی و نظایر آن) در زمان آماری مورد نظر به خانوار تعلق گرفته باشد. در این طرح، انواع درآمد خالص به شرح زیر است:

درآمد مزد و حقوق بگیری بخش عمومی / بخش خصوصی، بخش تعاونی: درآمد کلیه‌ی اعضای شاغل مزد و حقوق‌بگیر خانوار در بخش عمومی / بخش خصوصی / بخش تعاونی است که شامل دریافتی‌های مستمر و غیرمستمر پولی و غیرپولی آنان پس از کسر مالیات و بازنشستگی می‌باشد.

درآمد مشاغل آزاد کشاورزی: درآمد افرادی از خانوار که در بخش کشاورزی به صورت کارفرما و یا کارکن مستقل کار می‌کنند، پس از کسر هزینه‌های شغلی، به عنوان درآمد مشاغل آزاد کشاورزی تلقی شده است. هزینه‌های شغلی شامل مزد و حقوق پرداختی، هزینه‌ی مواد اولیه، ابزار بی‌دوام، استهلاک، سایر هزینه‌های تولید و همچنین مالیات شغلی می‌باشد.

درآمد مشاغل آزاد غیرکشاورزی: درآمد افرادی از خانوار که به صورت کارفرما یا کارکن مستقل، در مشاغل آزاد غیرکشاورزی به کار اشتغال دارند، پس از کسر هزینه‌های شغلی، به عنوان درآمد مشاغل آزاد غیرکشاورزی منظور شده است.

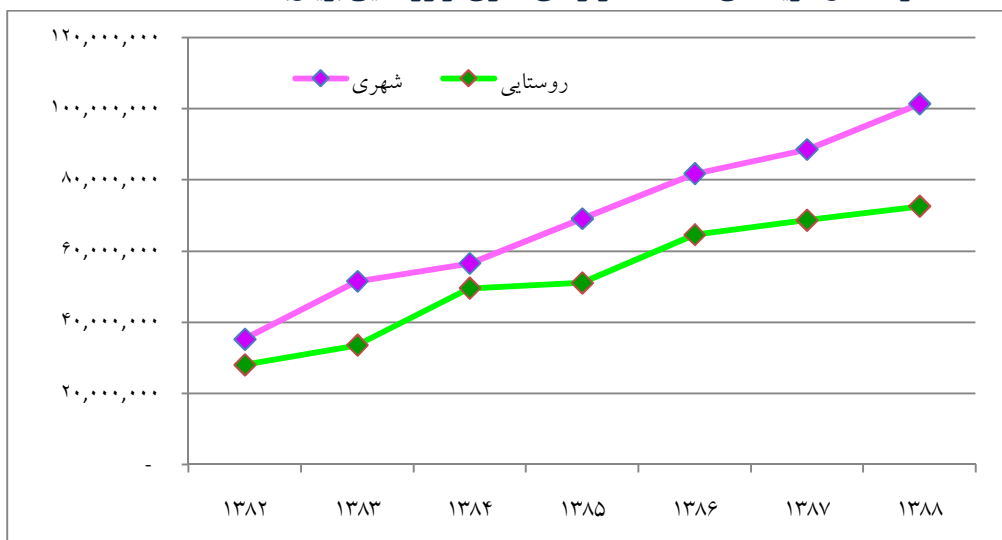
درآمدهای متفرقه: کلیه‌ی وجوه و ارزش کالاهایی است که خانوار به غیر از اشتغال اعضای خود دریافت کرده است، مانند درآمد حاصل از فروش مصنوعات ساخته شده توسط خانوار در خانه، حقوق بازنشستگی، درآمد مستغلات، سود سرمایه‌گذاری، کمک‌های دریافتی از سازمان‌های اجتماعی و مؤسسات خیریه.

۱۹-۱- متوسط هزینه‌های خالص سالانه^۱ یک خانوار شهری و روستایی (ریال)

شرح	۱۳۸۲	۱۳۸۳	۱۳۸۴	۱۳۸۵	۱۳۸۶	۱۳۸۷	۱۳۸۸
شهری							
متوسط کل هزینه	۳۵,۲۰۱,۵۱۷	۵۱,۴۷۸,۹۲۱	۵۶,۴۹۳,۸۴۱	۶۹,۰۰۵,۸۲۵	۸۱,۷۲۵,۵۲۱	۸۸,۵۰۸,۹۳۱	۱۰۱,۳۱۹,۵۸۲
هزینه‌های غیر خوراکی	۲۵,۵۶۶,۷۴۸	۳۸,۲۸۱,۳۵۷	۴۳,۳۳۳,۷۶۰	۵۴,۰۹۰,۲۳۰	۶۲,۶۲۵,۰۱۸	۶۸,۷۱۴,۷۶۶	۷۷,۴۱۱,۲۹۴
هزینه‌های خوراکی و دخانی	۹,۶۳۴,۷۶۹	۱۳,۱۹۷,۵۶۴	۱۳,۱۶۰,۰۸۱	۱۴,۹۶۹,۵۹۵	۱۹,۱۰۰,۵۰۳	۱۹,۷۹۴,۱۶۵	۲۳,۹۰۸,۲۸۸
روستایی							
متوسط کل هزینه	۲۸,۰۴۶,۲۳۹	۳۳,۵۴۳,۷۷۱	۴۹,۵۴۵,۸۱۴	۵۱,۰۴۶,۴۲۱	۶۴,۵۷۶,۸۵۰	۶۸,۶۶۰,۲۹۲	۷۲,۵۵۵,۷۸۷
هزینه‌های غیر خوراکی	۱۸,۵۲۷,۵۲۸	۲۰,۵۱۲,۸۵۱	۳۴,۸۹۲,۴۶۶	۳۵,۸۹۳,۴۲۷	۴۵,۱۳۵,۰۴۷	۴۶,۵۰۴,۱۷۸	۴۹,۳۵۱,۹۸۸
هزینه‌های خوراکی و دخانی	۹,۵۱۸,۷۱۱	۱۳,۰۳۰,۹۲۰	۱۴,۶۵۳,۳۴۸	۱۵,۱۵۲,۹۹۴	۱۹,۴۴۱,۸۰۳	۲۲,۱۵۶,۱۱۴	۲۳,۲۰۳,۷۹۹

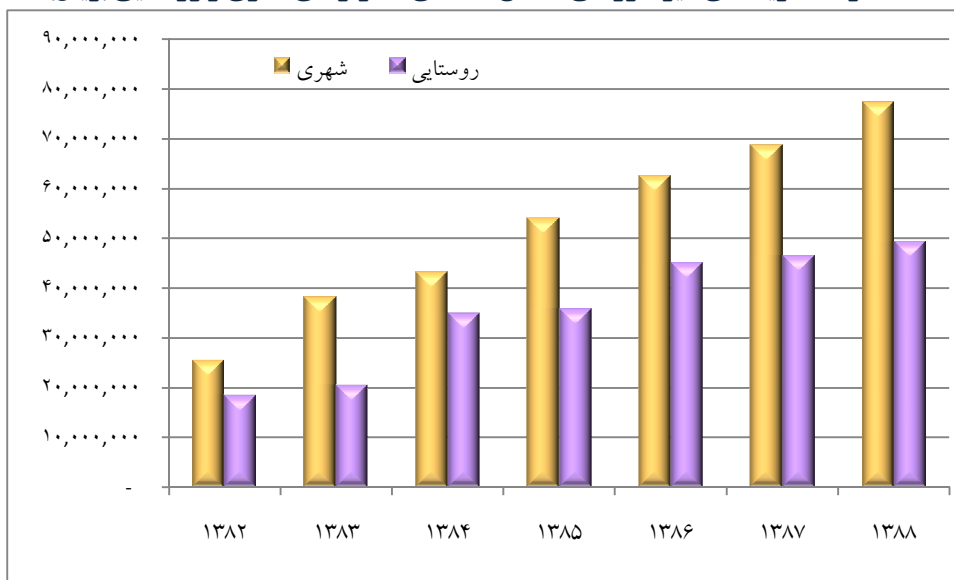
۱) با توجه به آماده نبودن فصل هزینه و درآمد خانوار استانداری تا زمان چاپ آمارنامه شهر اصفهان، اطلاعات سال ۱۳۸۹ وارد نگردیده است. مأخذ: سالنامه استانداری اصفهان سال ۱۳۸۸

۱۹-۱- متوسط کل هزینه‌های سالانه خانوارهای شهری و روستایی (ریال)



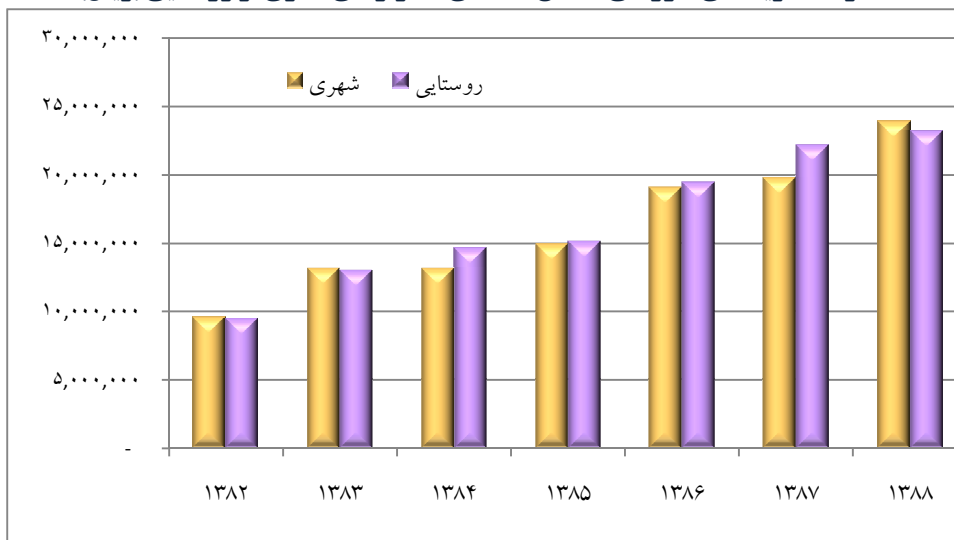
منبع: جدول ۱۹-۱

۱۹-۲- متوسط هزینه‌های غیر خوراکی خالص سالانه‌ی خانوارهای شهری و روستایی (ریال)



منبع: جدول ۱-۱۹

۱۹-۳- متوسط هزینه‌های خوراکی خالص سالانه‌ی خانوارهای شهری و روستایی (ریال)



منبع: جدول ۱-۱۹

۲-۱۹- متوسط هزینه‌های خالص غیر خوراکی سالانه‌ی یک خانوار شهری بر حسب اقلام عمده (ریال)

شرح	۱۳۸۱	۱۳۸۲	۱۳۸۳	۱۳۸۴
پوشاک و کفش	۲۰۲۹۶۲۸	۲۰۴۸۴۹۹۴	۳۰۱۳۶۷۷۵	۳۰۷۶۶۲۶۴
پوشاک و تعمیرات آن	۱۶۴۵۲۸۱	۱۹۴۳۷۹۰	۲۴۶۱۶۲۷	۳۰۰۳۰۴۱۵
انواع کفش و تعمیرات آن	۳۸۴۳۳۷	۵۴۱۲۰۴	۶۷۵۱۴۸	۷۶۲۸۴۹
مسکن	۷۹۵۴۹۲۳	۹۵۳۵۳۱۹	۱۴۹۸۹۰۵۸	۱۴۰۱۲۴۳۸۲
اجاره‌بها و سایر هزینه‌های منزل مسکونی	۶۶۹۵۱۴۹	۷۹۸۹۱۰۵	۱۳۳۰۴۰۵۸	۱۲۰۷۲۳۵۷۹
آب و فاضلاب، سوخت و روشنایی	۱۰۲۵۹۷۷۴	۱۰۵۴۶۲۱۴	۱۰۶۸۵۰۰۰	۱۰۴۰۰۸۰۳
لوازم، اثاث و خدمات خانوار	۲۰۶۲۵۴۶	۲۰۵۹۳۳۶۰	۲۸۹۰۴۱۹	۳۰۵۴۷۸۸۸
مبلمان، اثاث، فرش و کفپوش و تعمیرات آنها	۳۲۰۹۰۱	۴۷۴۰۷۶	۶۸۷۰۶۸	۸۸۳۰۲۲۵
لوازم و اثاث منزل	۱۶۱۸۹۷	۱۶۷۹۹۷	۳۶۹۷۹۹	۴۸۴۵۱۹
وسایل حرارتی، پخت‌وپز، یخچال و سایر وسایل عمده	۷۴۷۰۲۳۲	۱۰۵۹۰۴۹۹	۵۹۷۰۱۸۵	۷۸۳۵۹۶
ظروف، لوازم آشپزخانه و سایر وسایل منزل و تعمیرات	۳۸۰۹۵۹	۳۲۲۶۶۱	۵۰۱۶۸۱	۵۲۳۹۸۷
کالاها و لوازم مصرفی بی‌دوام و کم‌دوام منزل	۴۴۲۰۱۴۵	۵۴۷۰۴۳۰	۶۹۰۷۰۴	۷۷۰۸۵۵
خدمات خانگی	۹۰۴۱۲	۲۱۶۹۷	۴۳۹۸۲	۱۰۱۷۰۶
بهداشت و درمان	۲۰۱۹۵۹۹۹	۳۰۸۲۶۵۵	۳۰۷۷۸۵۹	۴۰۵۸۵۹۶۶
هزینه‌های بهداشتی و درمانی	۱۰۷۰۷۰۴۹۲	۲۰۳۷۴۲۶۱	۲۰۷۷۱۴۳۴	۳۰۵۱۷۶۹۸
هزینه بیمه‌های اجتماعی و درمانی	۴۸۸۰۵۰۷	۷۰۸۳۹۹۴	۱۰۰۰۶۴۲۵	۱۰۰۶۸۲۶۸
حمل و نقل و ارتباطات	۳۰۲۴۳۳۲۰	۳۰۵۴۶۵۴۴	۷۰۱۲۹۰۰۴	۹۰۱۸۷۴۷۴
حمل و نقل	۲۰۴۷۰۳۲۲	۲۰۵۳۰۵۸۴	۵۰۴۴۷۵۲۷	۷۰۳۹۱۰۶۲
ارتباطات	۷۷۲۰۹۹۸	۱۰۰۱۵۹۶۰	۱۰۶۸۱۰۴۷۷	۱۰۷۹۶۳۱۲
تفریحات، سرگرمی‌ها و خدمات فرهنگی	۹۰۷۳۴۸	۱۰۱۰۲۰۴۷۹	۱۰۹۱۹۵۳۳	۲۰۲۲۵۰۱۷۷
تفریحات و سرگرمی‌ها	۳۹۹۰۶۵۳	۴۶۰۰۲۴۶	۶۷۶۰۳۵۲	۹۲۶۰۵۵
تحصیل و آموزش	۵۰۷۰۶۹۵	۶۴۲۰۲۳۳	۱۰۲۴۳۰۱۸۱	۱۰۲۹۹۰۱۲۲
کالاها و خدمات متفرقه خانوار	۲۶۴۷۰۴۱۴	۳۰۲۲۱۰۳۹۷	۴۰۳۸۰۷۰۹	۵۰۸۹۶۰۰۹
خدمات شخصی و وسایل آرایشی	۳۰۴۰۱۱۳	۴۰۸۰۳۴۶	۶۱۴۰۳۳۵	۷۱۶۰۹۸۳
لوازم زینتی و شخصی	۱۶۲۰۱۰۶	۱۹۰۳۳۶	۳۶۶۰۶۸۵	۳۳۰۰۶۰
هزینه‌های هتل، مسافرخانه و مسافرت‌های	۶۰۰۰۲۷۹	۷۷۵۰۹۱۵	۵۱۳۰۵۲۶	۷۳۶۰۶۷۸
خدمات مالی و حقوقی	۹۰۹۵۳	۱۴۰۳۶۹	۱۱۲۰۸۷۳	۲۳۷۰۰۴۲
هزینه‌های مذهبی	۸۳۰۳۵۱	۱۷۰۰۹۹۸	۱۶۷۰۸۸۰	۵۷۱۰۰۶۷
هزینه‌های متفرقه	۱۰۴۸۷۰۰۲	۱۸۳۲۰۴۳۳	۲۰۶۶۳۰۴۱۰	۳۰۳۰۴۰۷۷۹
جمع	۲۱۰۰۴۱۰۱۷۸	۲۵۰۵۶۶۰۷۴۸	۳۸۰۲۸۱۰۳۵۷	۴۳۰۳۳۳۰۷۶۰

۱۹-۲- متوسط هزینه‌های خالص غیر خوراکی سالانه‌ی یک خانوار شهری بر حسب اقلام عمده (ریال) (ادامه)

شرح	۱۳۸۵	۱۳۸۶	۱۳۸۷	۱۳۸۸
پوشاک و کفش	۳,۹۶۷,۴۳۲	۴,۰۸۲,۳۷۲	۴,۴۸۷,۱۸۶	۵,۶۷۰,۷۷۸
پوشاک و تعمیرات آن	۳,۱۴۳,۱۲۸	۳,۱۹۵,۸۲۰	۳,۳۸۴,۱۳۰	۴,۴۳۵,۸۲۱
انواع کفش و تعمیرات آن	۸۲۴,۳۰۴	۸۸۶,۵۵۲	۱,۱۰۳,۰۵۶	۱,۲۳۴,۹۵۷
مسکن	۱۷,۴۳۳,۷۶۵	۲۱,۲۴۸,۴۸۳	۲۶,۷۰۴,۳۸۱	۲۶,۳۹۰,۶۷۰
اجاره‌بها و سایر هزینه‌های منزل مسکونی	۱۶,۲۲۳,۷۱۶	۱۹,۸۵۲,۴۲۳	۲۵,۲۷۸,۰۳۹	۲۴,۹۸۷,۰۲۲
آب و فاضلاب، سوخت و روشنایی منزل مسکونی	۱,۲۱۰,۰۴۹	۱,۳۹۶,۰۶۰	۱,۴۲۶,۳۴۲	۱,۴۰۳,۶۴۸
لوازم، اثاث و خدمات خانوار	۵,۳۷۱,۴۵۹	۵,۴۷۴,۹۶۰	۴,۷۹۵,۵۴۷	۷,۱۱۸,۵۴۵
مبلمان، اثاث، فرش و کفپوش و تعمیرات آنها	۱,۵۷۷,۳۸۴	۱,۴۵۱,۲۹۱	۱,۴۷۷,۷۴۶	۲,۰۵۵,۵۱۸
لوازم و اثاث منزل	۴۷۳,۴۱۵	۵۱۴,۷۶۷	۲۶۹,۳۷۹	۸۵۹,۲۷۰
وسایل حرارتی، پخت‌وپز، یخچال و سایر وسایل عمده	۱,۱۶۵,۴۴۶	۱,۳۷۶,۷۹۴	۱,۰۷۵,۷۸۶	۱,۳۸۰,۳۳۱
ظروف، لوازم آشپزخانه و سایر وسایل منزل و تعمیرات آنها	۱,۰۷۶,۶۱۳	۹۳۹,۷۷۱	۶۴۵,۳۵۳	۱,۰۶۷,۷۸۱
کالاها و لوازم مصرفی بی‌دوام و کم‌دوام منزل	۸۹۵,۷۰۳	۱,۰۱۸,۰۷۰	۱,۱۹۹,۷۸۸	۱,۵۵۲,۲۳۹
خدمات خانگی	۱۸۲,۸۹۸	۱۷۴,۲۶۷	۱۲۷,۴۹۴	۲۰۳,۴۰۶
بهداشت و درمان	۴,۷۰۶,۶۶۵	۶,۴۷۲,۱۵۶	۹,۹۱۷,۲۹۷	۹,۴۵۶,۳۰۲
هزینه‌های بهداشتی و درمانی	۳,۲۵۴,۱۹۶	۴,۸۹۵,۳۷۶	۸,۰۶۲,۹۲۶	۷,۶۲۹,۴۴۵
هزینه بیمه‌های اجتماعی و درمانی	۱,۴۵۲,۴۶۹	۱,۵۷۶,۷۸۰	۱,۸۵۴,۳۷۰	۱,۸۲۶,۸۵۷
حمل و نقل و ارتباطات	۱۱,۷۳۳,۸۹۹	۱۲,۸۵۰,۹۶۸	۱۰,۷۴۶,۷۴۴	۱۳,۷۷۱,۶۹۵
حمل و نقل	۹,۵۶۳,۵۵۹	۹,۹۵۴,۳۶۷	۷,۷۳۴,۹۹۶	۱۰,۵۶۲,۲۵۹
ارتباطات	۲,۱۷۰,۳۴۰	۲,۸۹۶,۶۰۱	۳,۰۱۱,۷۴۷	۳,۲۰۹,۴۳۶
تفریحات، سرگرمی‌ها و خدمات فرهنگی	۲,۶۷۰,۹۲۹	۲,۸۱۰,۹۱۹	۲,۸۴۰,۴۰۸	۳,۵۲۳,۴۳۲
تفریحات و سرگرمی‌ها	۱,۰۰۷,۸۴۷	۹۲۲,۸۱۰	۸۰۷,۵۹۱	۱,۲۷۳,۰۷۰
تحصیل و آموزش	۱,۶۶۳,۰۸۲	۱,۸۸۸,۱۰۹	۲,۰۳۲,۸۱۶	۲,۲۵۰,۳۶۲
کالاها و خدمات متفرقه خانوار	۸,۲۰۶,۰۸۱	۹,۶۸۵,۱۶۰	۹,۲۲۳,۲۰۴	۱۱,۴۷۹,۸۷۲
خدمات شخصی و وسایل آرایشی	۸۹۳,۸۷۷	۹۸۴,۷۲۹	۹۶۱,۰۵۷	۱,۴۴۸,۷۱۰
لوازم زینتی و شخصی	۷۵۸,۰۸۹	۱,۰۸۰,۳۳۶	۷۲۹,۶۰۶	۲۲۷,۵۶۹
هزینه‌های هتل، مسافرخانه و مسافرت‌های دستجمعی	۱,۲۴۵,۶۹۴	۱,۲۲۱,۹۹۳	۱,۰۲۷,۴۷۳	۱,۴۱۸,۴۳۲
خدمات مالی و حقوقی	۵۸۱,۶۷۲	۳۸۹,۲۰۶	۳۸۵,۲۰۰	۴۲۹,۶۱۵
هزینه‌های مذهبی	۸۸۵,۴۹۰	۱,۲۳۴,۵۱۰	۱,۲۸۱,۶۲۸	۱,۳۳۵,۶۴۸
هزینه‌های متفرقه	۳,۸۳۴,۲۵۹	۴,۷۷۴,۳۹۶	۴,۸۳۸,۲۴۰	۶,۶۱۹,۸۹۸
جمع	۵۴,۰۹۰,۲۳۰	۶۲,۶۲۵,۰۱۸	۶۸,۷۱۴,۷۶۶	۷۷۴۱۱۲۹۴

مأخذ: سالنامه استناداری اصفهان سال ۱۳۸۸

۳-۱۹- متوسط هزینه‌های خالص خوراکی و دخانی سالانه‌ی یک خانوار شهری بر حسب اقلام عمده (ریال)

شرح	۱۳۸۱	۱۳۸۲	۱۳۸۳	۱۳۸۴
جمع کل	۷,۳۵۲,۰۳۳	۹,۶۳۴,۷۶۹	۱۳,۱۹۷,۵۶۴	۱۳,۱۶۰,۰۸۱
آرد، رشته، غلات، نان و فرآورده های آن	۱,۴۲۹,۵۴۲	۱,۸۲۶,۲۰۱	۲,۲۶۲,۳۸۶	۲,۰۷۷,۸۰۶
آرد و رشته	۱۲۶,۱۴۶	۱۷۵,۵۸۱	۱۸۱,۰۸۷	۱۸۵,۱۰۳
غلات	۹۸۰,۶۵۶	۱,۲۷۵,۲۸۴	۱,۴۶۳,۱۰۸	۱,۲۹۱,۱۷۰
انوان نان	۲۹۰,۲۱۸	۳۳۲,۶۸۲	۵۲۸,۶۶۱	۴۶۲,۳۶۱
بیسکویت، کیک و ویفر	۳۲,۵۲۲	۴۲,۶۵۴	۸۹,۵۳۰	۱۳۹,۱۷۲
گوشت	۱,۹۷۳,۸۳۸	۲,۴۸۰,۷۸۹	۳,۳۴۵,۲۱۲	۳,۲۲۰,۹۳۴
گوشت دام	۱,۱۹۸,۹۷۰	۱,۴۸۳,۸۷۰	۱,۸۵۰,۳۶۳	۱,۹۷۷,۱۰۷
گوشت پرندگان	۶۰۵,۶۷۹	۷۴۵,۰۳۷	۱,۰۸۱,۱۷۰	۸۶۷,۲۴۷
گوشت حیوانات دریایی	۱۶۹,۱۸۹	۲۵۱,۸۸۲	۴۱۳,۰۷۹	۳۷۶,۵۸۰
شیر و فرآورده های آن و تخم پرندگان	۷۸۵,۲۷۷	۱,۱۵۵,۰۶۰	۱,۴۴۱,۳۶۸	۱,۴۵۲,۹۹۰
انواع شیر	۱۶۴,۰۴۶	۲۶۱,۶۲۲	۳۶۱,۴۵۹	۳۴۷,۳۱۲
فرآورده های شیر	۴۶۵,۳۳۲	۶۹۶,۱۶۸	۸۱۴,۷۷۴	۸۳۳,۱۸۲
انواع تخم پرندگان	۱۵۵,۸۹۹	۱۹۷,۲۷۰	۲۶۵,۱۳۵	۲۷۲,۴۹۶
روغن ها و چربی ها	۲۲۰,۱۰۰	۳۱۹,۸۵۸	۴۸۳,۳۹۹	۳۷۵,۶۳۰
روغن ها و چربی های حیوانی	۱,۷۳۱	۱,۳۷۱	۲۲,۵۰۴	۲۴,۹۹۶
روغن های نباتی	۲۱۸,۳۶۹	۳۱۸,۴۸۷	۴۶۰,۸۹۵	۳۵۰,۶۳۴
میوه ها و سبزی ها	۱,۱۳۶,۲۹۰	۱,۴۴۶,۳۱۹	۲,۳۰۲,۲۰۵	۲,۲۳۴,۸۷۳
انواع میوه	۵۸۶,۶۳۰	۷۶۷,۲۸۴	۱,۱۳۶,۸۰۵	۱,۲۷۴,۹۵۴
انواع سبزی	۵۴۲,۴۴۹	۶۷۱,۸۴۱	۱,۱۴۳,۸۱۷	۹۲۷,۵۸۴
میوه ها و سبزی های آماده (برای مصرف در منزل)	۷,۲۱۱	۷,۱۹۴	۲۱,۵۸۳	۳۲,۳۳۵
خشکبار و حبوب	۳۸۷,۲۵۴	۵۴۲,۹۴۲	۶۳۷,۷۹۰	۸۹۲,۱۴۴
خشکبار	۲۰۲,۲۲۷	۳۴۸,۱۵۷	۴۱۳,۱۷۸	۵۵۵,۸۸۲
حبوب	۱۸۵,۰۲۷	۱۹۴,۷۸۵	۲۲۴,۰۱۲	۳۳۶,۲۶۲
قند و شکر، شیرینی ها، چای و قهوه و کاکائو	۷۲۱,۹۷۱	۸۸۴,۱۹۱	۱,۰۱۵,۷۱۹	۱,۰۱۲,۹۸۵
قند و شکر	۱۴۱,۶۰۹	۱۸۷,۴۰۵	۲۴۲,۱۶۳	۲۲۵,۵۹۴
انواع شیرینی ها و مرباها	۳۲۱,۲۱۹	۴۰۳,۰۷۱	۴۴۷,۹۷۹	۵۵۰,۷۰۸
چای و قهوه و کاکائو	۲۵۹,۱۴۳	۲۹۳,۷۱۵	۳۲۵,۵۷۷	۳۳۶,۶۸۳
ادویه ها، چاشنی ها و سایر ترکیب های خوراکی	۲۴۲,۲۰۲	۳۵۰,۳۰۷	۴۲۱,۸۰۷	۴۶۶,۰۰۰
انواع ادویه	۶۷,۹۵۴	۱۱۱,۱۳۶	۱۲۵,۳۷۰	۱۴۱,۱۱۰
چاشنی ها و سایر ترکیب خوراکی	۱۷۴,۲۴۸	۲۳۹,۱۷۱	۲۹۶,۴۳۷	۳۲۴,۸۹۰
نوشابه ها و غذاهای آماده و دخانیات	۴۵۵,۵۵۹	۶۲۹,۱۰۲	۱,۲۸۷,۶۷۸	۱,۳۲۶,۷۱۹
انواع نوشابه	۸۵,۸۵۳	۱۱۵,۰۲۰	۲۶۱,۵۱۵	۲۴۹,۱۴۹
غذاهای آماده و تنقلات	۳۳۵,۳۵۴	۳۱۷,۳۵۵	۷۱۶,۵۸۴	۷۳۲,۸۱۸
دخانیات	۱۳۴,۳۵۲	۱۹۶,۷۲۷	۳۰۹,۵۷۹	۳۴۴,۷۵۲

۳-۱۹- متوسط هزینه‌های خالص خوراکی و دخانی سالانه‌ی یک خانوار شهری بر حسب اقلام عمده (ریال) (ادامه)

شرح	۱۳۸۵	۱۳۸۶	۱۳۸۷	۱۳۸۸
جمع کل	۱۴,۹۶۹,۵۹۵	۱۹,۱۰۰,۵۰۳	۱۹,۷۹۴,۱۶۵	۲۳,۹۰۸,۲۸۸
آرد، رشته، غلات، نان و فرآورده های آن	۲,۱۷۲,۷۴۰	۲,۹۷۵,۰۰۱	۳,۷۱۳,۶۸۸	۳,۹۵۷,۸۰۵
آرد و رشته	۱۹۹,۵۳۰	۲۷۲,۸۸۶	۲۴۲,۳۷۴	۳۶۱,۵۹۶
غلات	۱,۳۲۹,۱۸۵	۱,۹۱۳,۶۶۰	۲,۵۱۹,۹۰۰	۲,۴۸۱,۵۴۴
انوان نان	۵۱۱,۶۵۵	۶۲۶,۹۴۱	۷۷۷,۸۸۶	۸۹۵,۸۶۰
بیسکویت، کیک و ویفر	۱۳۲,۳۷۰	۱۶۱,۵۱۴	۱۷۳,۵۲۸	۲۱۸,۸۰۵
گوشت	۳,۷۷۲,۷۴۴	۴,۸۹۰,۰۰۳	۴,۷۱۳,۳۶۸	۶,۳۳۹,۵۸۱
گوشت دام	۲,۳۰۵,۷۸۶	۳,۱۶۶,۲۰۰	۲,۹۰۰,۴۵۹	۴,۰۹۹,۲۵۶
گوشت پرندگان	۹۹۶,۴۵۷	۱,۱۸۴,۷۳۰	۱,۳۱۹,۷۲۶	۱,۵۹۳,۴۰۱
گوشت حیوانات دریایی	۴۷۰,۵۰۱	۵۳۹,۰۷۳	۴۹۳,۱۸۲	۶۴۶,۹۲۴
شیر و فرآورده های آن و تخم پرندگان	۱,۵۶۵,۹۷۱	۱,۸۴۸,۶۶۲	۲,۰۹۵,۹۹۹	۲,۳۲۳,۰۳۹
انواع شیر	۳۶۴,۷۹۱	۳۹۹,۵۵۸	۴۷۸,۹۳۱	۵۶۳,۲۴۷
فرآورده های شیر	۸۹۱,۳۳۴	۱,۰۴۳,۶۲۴	۱,۱۸۷,۲۶۸	۱,۲۹۳,۷۱۷
انواع تخم پرندگان	۳۰۹,۸۴۶	۴۰۵,۴۸۰	۴۲۹,۸۰۰	۴۶۶,۰۷۵
روغن ها و چربی ها	۴۲۶,۵۳۴	۶۱۰,۶۲۶	۵۷۱,۲۸۲	۶۳۰,۹۳۱
روغن ها و چربی های حیوانی	۳۱,۳۵۸	۹۶,۳۳۳	۲۵,۳۵۶	۱۶,۵۳۹
روغن های نباتی	۳۹۵,۱۷۶	۵۱۴,۲۹۳	۵۴۵,۹۲۶	۶۱۴,۳۹۲
میوه ها و سبزی ها	۲,۹۰۹,۲۸۳	۳,۶۰۱,۵۹۹	۳,۴۹۶,۲۵۹	۴,۱۹۲,۱۷۱
انواع میوه	۱,۶۰۷,۸۳۷	۲,۱۰۶,۵۶۹	۱,۹۷۰,۳۰۰	۲,۳۹۹,۰۱۳
انواع سبزی	۱,۲۷۱,۴۰۰	۱,۴۵۶,۴۰۳	۱,۵۰۰,۵۱۳	۱,۷۵۲,۲۷۱
میوه ها و سبزی های آماده (برای مصرف در منزل)	۳۰,۰۴۶	۳۸,۶۲۷	۲۵,۴۴۶	۴۰,۸۱۷
خشکبار و حبوب	۱,۰۸۶,۷۳۰	۱,۲۹۵,۸۴۰	۱,۱۲۳,۱۳۶	۱,۴۴۷,۹۴۵
خشکبار	۶۶۳,۹۴۹	۸۱۲,۷۶۶	۷۰۹,۷۵۹	۹۲۱,۱۱۶
حبوب	۴۲۲,۷۸۱	۴۸۳,۰۷۴	۴۱۳,۳۷۸	۵۲۶,۸۲۹
قند و شکر، شیرینی ها، چای و قهوه و کاکائو	۱,۲۲۳,۱۵۳	۱,۴۴۰,۶۷۱	۱,۴۸۷,۵۴۲	۱,۷۶۶,۵۵۲
قند و شکر	۲۵۰,۲۶۹	۲۶۰,۷۳۱	۲۳۴,۴۷۷	۳۱۶,۷۶۲
انواع شیرینی ها و مرباها	۶۵۳,۴۹۱	۷۸۹,۶۶۶	۸۰۷,۲۷۳	۹۶۵,۲۶۸
چای و قهوه و کاکائو	۳۱۹,۳۹۳	۳۹۰,۲۷۴	۴۴۵,۷۹۱	۴۸۴,۵۲۲
ادویه ها، چاشنی ها و سایر ترکیب های خوراکی	۵۰۸,۱۶۶	۵۹۸,۴۲۵	۶۱۴,۱۹۵	۷۹۵,۰۱۰
انواع ادویه	۱۸۴,۴۴۷	۲۱۴,۵۵۹	۱۷۳,۱۱۷	۲۷۰,۲۷۴
چاشنی ها و سایر ترکیب خوراکی	۳۲۳,۷۱۹	۳۸۳,۸۶۶	۴۴۱,۰۷۸	۵۲۴,۷۳۶
نوشابه ها و غذاهای آماده و دخانیات	۱,۳۰۴,۲۷۴	۱,۸۳۹,۶۷۶	۱,۹۷۸,۶۹۶	۲,۴۵۵,۲۵۴
انواع نوشابه	۲۲۶,۳۱۹	۲۷۷,۲۳۶	۳۱۴,۳۳۶	۴۱۲,۸۵۶
غذاهای آماده و تغذات	۷۵۰,۷۴۶	۱,۲۰۷,۴۱۹	۱,۱۲۸,۸۲۲	۱,۵۲۲,۴۴۷

مأخذ: سالنامه استانداری اصفهان سال ۱۳۸۸

۴-۱۹- متوسط هزینه‌های خالص غیر خوراکی سالانه‌ی یک خانوار روستایی بر حسب اقلام عمده (ریال)

شرح	۱۳۸۱	۱۳۸۲	۱۳۸۳	۱۳۸۴
پوشاک و کفش	۲,۴۴۰,۱۰۲	۲,۲۳۴,۸۰۳	۲,۸۷۷,۸۳۸	۳,۷۶۷,۹۰۴
پوشاک و تعمیرات آن	۱,۹۵۶,۶۹۹	۱,۷۷۸,۴۱۴	۲,۲۴۴,۶۵۰	۲,۹۸۶,۳۹۵
انواع کفش و تعمیرات آن	۴۸۳,۴۰۳	۴۵۶,۳۸۹	۶۳۳,۱۸۸	۷۸۱,۵۰۹
مسکن	۳,۸۱۹,۳۱۱	۴,۶۲۱,۵۱۲	۵,۱۷۳,۸۲۸	۶,۹۶۷,۴۳۸
اجاره‌بها و سایر هزینه‌های منزل مسکونی	۲,۵۷۹,۱۹۹	۳,۱۵۱,۰۹۸	۳,۴۵۹,۲۳۶	۵,۴۹۳,۱۳۷
آب و فاضلاب، سوخت و روشنایی منزل مسکونی	۱,۲۴۰,۱۱۲	۱,۴۷۰,۴۱۴	۱,۷۱۴,۵۹۲	۱,۴۷۴,۳۰۱
لوازم، اثاث و خدمات خانوار	۲,۲۹۹,۴۸۴	۲,۱۶۶,۳۵۸	۲,۴۶۰,۹۰۸	۴,۱۶۹,۱۹۴
مبلمان، اثاث، فرش و کفپوش و تعمیرات آنها	۲۹۸,۰۷۰	۳۶۹,۵۹۳	۴۰۶,۶۳۹	۷۲۰,۱۰۶
لوازم و اثاث منزل	۴۶۹,۰۴۵	۲۴۳,۸۹۹	۴۱۱,۸۰۳	۶۵۳,۵۴۳
وسایل حرارتی، پخت‌وپز، یخچال و سایر وسایل عمده	۴۷۹,۵۹۴	۶۸۸,۷۴۹	۴۴۶,۴۴۰	۸۷۰,۱۳۹
ظروف لوازم آشپزخانه و سایر وسایل منزل و تعمیرات آنها	۶۲۴,۷۹۹	۳۷۰,۷۳۰	۵۵۱,۰۹۲	۹۳۹,۰۵۵
کالاها و لوازم مصرفی بی‌دوام و کم‌دوام منزل	۴۱۹,۲۵۱	۴۸۷,۵۱۲	۶۲۸,۷۲۲	۸۰۹,۷۵۱
خدمات خانگی	۸,۷۲۵	۵,۸۷۵	۱۶,۲۱۲	۱۷۶,۶۰۰
بهداشت و درمان	۱,۹۹۸,۸۳۲	۲,۴۶۷,۷۲۱	۲,۵۰۳,۷۶۵	۳,۹۷۰,۹۰۳
هزینه‌های بهداشتی و درمانی	۱,۶۶۲,۳۹۱	۲,۰۶۵,۶۸۳	۲,۱۲۵,۵۳۶	۳,۰۰۰,۷۳۱
هزینه بیمه‌های اجتماعی و درمانی	۳۳۶,۴۴۱	۴۰۲,۰۳۸	۳۷۸,۲۲۹	۹۷۰,۱۷۲
حمل و نقل و ارتباطات	۲,۰۹۳,۸۶۷	۳,۷۰۶,۸۵۱	۳,۸۷۴,۴۳۸	۸,۶۱۸,۳۳۴
حمل و نقل	۱,۵۸۷,۷۲۸	۲,۹۵۳,۴۳۵	۳,۱۵۸,۱۷۰	۷,۰۰۵,۰۶۸
ارتباطات	۵۰۶,۱۳۹	۷۵۳,۴۱۶	۷۱۶,۲۶۸	۱,۶۱۳,۲۶۶
تفریحات، سرگرمی‌ها و خدمات فرهنگی	۵۰۲,۴۲۴	۷۱۴,۷۵۳	۸۸۸,۳۲۵	۱,۵۰۹,۱۴۴
تفریحات و سرگرمی‌ها	۲۸۲,۱۴۰	۳۶۴,۳۱۴	۵۲۷,۸۸۶	۷۸۹,۶۳۵
تحصیل و آموزش	۲۲۰,۲۸۴	۳۵۰,۴۳۹	۳۶۰,۴۳۹	۷۱۹,۵۰۹
کالاها و خدمات متفرقه خانوار	۲,۰۳۲,۷۲۲	۲,۶۱۵,۵۳۰	۲,۷۳۳,۷۴۹	۵,۸۸۹,۵۴۹
خدمات شخصی و وسایل آرایشی	۲۹۶,۱۱۸	۳۱۳,۱۲۶	۴۳۵,۸۰۱	۵۷۵,۴۱۹
لوازم زینتی و شخصی	۱۶۱,۶۱۵	۸۳,۰۰۰	۳۹۲,۲۴۳	۵۱۱,۴۶۰
هزینه‌های هتل، مسافرخانه و مسافرت‌های دستجمعی	۴۳۹,۴۰۶	۸۰۲,۹۱۸	۳۷۵,۲۴۸	۶۵۶,۰۶۸
خدمات مالی و حقوقی	۱۴,۴۴۴	۳,۴۲۰	۹۵,۲۰۳	۱۴۸,۵۰۸
هزینه‌های مذهبی	۱۱۶,۷۲۴	۱۵۳,۵۵۳	۱۸۹,۶۸۹	۸۱۶,۳۷۲
هزینه‌های متفرقه	۱,۰۰۴,۴۱۵	۱,۲۵۹,۵۱۳	۱,۲۴۵,۵۶۵	۳,۱۱۱,۷۲۲
جمع	۱۵,۱۸۶,۷۴۲	۱۸,۵۲۷,۵۲۸	۲۰,۵۱۲,۸۵۱	۳۴,۸۹۲,۴۶۶

۴-۱۹- متوسط هزینه‌های خالص غیر خوراکی سالانه‌ی یک خانوار روستایی بر حسب اقلام عمده (ریال) (ادامه)

شرح	۱۳۸۵	۱۳۸۶	۱۳۸۷	۱۳۸۸
پوشاک و کفش	۳,۳۵۵,۷۶۷	۳,۶۱۲,۱۶۴	۴,۱۴۰,۱۵۵	۳,۹۴۴,۶۲۶
پوشاک و تعمیرات آن	۲,۶۶۶,۹۵۹	۲,۷۹۷,۱۸۱	۳,۲۹۹,۰۵۱	۳,۰۶۰,۳۲۴
انواع کفش و تعمیرات آن	۶۸۸,۸۰۸	۸۱۴,۹۸۳	۸۴۱,۱۰۵	۸۸۴,۳۰۲
مسکن	۸,۰۸۸,۴۳۳	۹,۵۷۰,۲۰۳	۱۱,۰۹۱,۶۶۰	۱۱,۱۵۸,۷۷۱
اجاره‌بها و سایر هزینه‌های منزل مسکونی	۶,۷۵۷,۳۳۶	۸,۱۹۴,۹۷۷	۹,۷۵۶,۲۳۲	۹,۹۶۰,۱۵۶
آب و فاضلاب، سوخت و روشنایی منزل مسکونی	۱,۳۳۱,۰۹۷	۱,۳۷۵,۲۲۶	۱,۳۳۵,۴۲۸	۱,۱۹۸,۶۱۵
لوازم، اثاث و خدمات خانوار	۵,۰۷۳,۸۵۴	۶,۰۸۴,۵۸۷	۵,۵۸۸,۳۵۵	۷,۶۵۵,۸۱۰
مبلمان، اثاث، فرش و کفپوش و تعمیرات آنها	۱,۱۶۳,۷۵۵	۱,۵۰۲,۳۲۲	۱,۲۲۹,۰۰۶	۲,۰۹۰,۷۵۰
لوازم و اثاث منزل	۷۱۹,۹۵۵	۷۰۲,۲۲۶	۵۵۶,۷۸۱	۸۹۱,۳۱۴
وسایل حرارتی، پخت‌وپز، یخچال و سایر وسایل عمده	۱,۲۶۷,۱۹۸	۱,۵۶۳,۲۴۴	۱,۴۸۲,۸۹۶	۱,۹۵۶,۳۱۴
ظروف لوازم آشپزخانه و سایر وسایل منزل و تعمیرات	۹۲۲,۲۳۲	۱,۰۷۲,۳۹۹	۹۱۵,۸۹۴	۱,۲۶۱,۳۶۸
کالاها و لوازم مصرفی بی‌دوام و کم‌دوام منزل	۸۳۷,۰۷۶	۱,۰۴۷,۲۸۱	۱,۰۲۱,۴۰۸	۱,۲۵۰,۷۴۲
خدمات خانگی	۱۶۳,۶۳۸	۱۹۷,۱۱۵	۱۸۸,۹۷۰	۲۰۵,۳۲۲
بهداشت و درمان	۴,۵۳۵,۵۳۰	۵,۵۳۶,۲۵۷	۵,۹۵۱,۳۳۰	۷,۷۵۶,۹۲۹
هزینه‌های بهداشتی و درمانی	۳,۲۸۰,۰۸۵	۴,۴۰۰,۷۵۰	۴,۵۵۱,۰۲۹	۶,۲۸۷,۷۷۷
هزینه بیمه‌های اجتماعی و درمانی	۱,۲۵۵,۴۴۵	۱,۱۳۵,۵۰۷	۱,۴۰۰,۳۰۱	۱,۴۶۹,۱۵۲
حمل و نقل و ارتباطات	۷,۱۲۳,۳۲۴	۹,۸۳۲,۷۷۵	۱۰,۱۷۶,۰۸۵	۸,۳۴۵,۹۶۰
حمل و نقل	۵,۶۳۹,۴۰۷	۷,۳۸۷,۰۳۶	۷,۵۲۲,۹۸۹	۶,۱۱۴,۳۹۵
ارتباطات	۱,۴۸۳,۹۱۷	۲,۴۴۵,۷۳۹	۲,۶۵۳,۰۹۶	۲,۲۳۱,۵۶۵
تفریحات، سرگرمی‌ها و خدمات فرهنگی	۱,۴۶۱,۹۷۳	۲,۰۶۱,۱۰۰	۱,۵۲۳,۵۱۳	۱,۳۶۸,۲۰۴
تفریحات و سرگرمی‌ها	۷۱۱,۶۵۹	۱,۰۸۱,۸۱۶	۵۷۲,۵۲۱	۴۶۷,۷۶۲
تحصیل و آموزش	۷۵۰,۳۱۴	۹۷۹,۲۸۴	۹۵۰,۹۹۲	۹۰۰,۴۴۲
کالاها و خدمات متفرقه خانوار	۶,۲۵۴,۵۴۶	۸,۴۳۷,۹۶۱	۸,۰۳۳,۰۷۸	۹,۱۲۱,۶۸۸
خدمات شخصی و وسایل آرایشی	۶۲۰,۲۴۶	۷۹۰,۴۳۸	۷۲۹,۳۹۳	۷۴۴,۰۴۶
لوازم زینتی و شخصی	۶۸۴,۳۰۸	۱,۰۴۳,۷۱۰	۵۶۶,۷۰۱	۱,۰۳۱,۶۳۰
هزینه‌های هتل، مسافرخانه و مسافرت‌های دستجمعی	۸۲۲,۶۴۴	۹۸۰,۲۵۱	۹۰۸,۲۲۶	۱,۰۰۱,۰۵۲
خدمات مالی و حقوقی	۱۵۴,۸۶۰	۱۷۹,۶۵۸	۴۸۰,۶۵۱	۴۴۴,۹۴۲
هزینه‌های مذهبی	۱,۱۷۱,۳۶۸	۱,۳۰۹,۶۷۳	۱,۴۱۶,۷۴۶	۱,۷۲۷,۶۱۰
هزینه‌های متفرقه	۲,۸۰۱,۱۲۰	۴,۱۳۴,۲۳۱	۳,۹۳۱,۳۶۲	۴,۱۷۲,۴۰۸
جمع	۳۵,۸۹۳,۴۲۷	۴۵,۱۳۵,۰۴۷	۴۶,۵۰۴,۱۷۸	۴۹,۳۵۱,۹۸۸

مأخذ: سالنامه استناداری اصفهان سال ۱۳۸۸

۵-۱۹- متوسط هزینه‌های خالص خوراکی و دخانی سالانه‌ی یک خانوار روستایی بر حسب اقلام عمده (ریال)

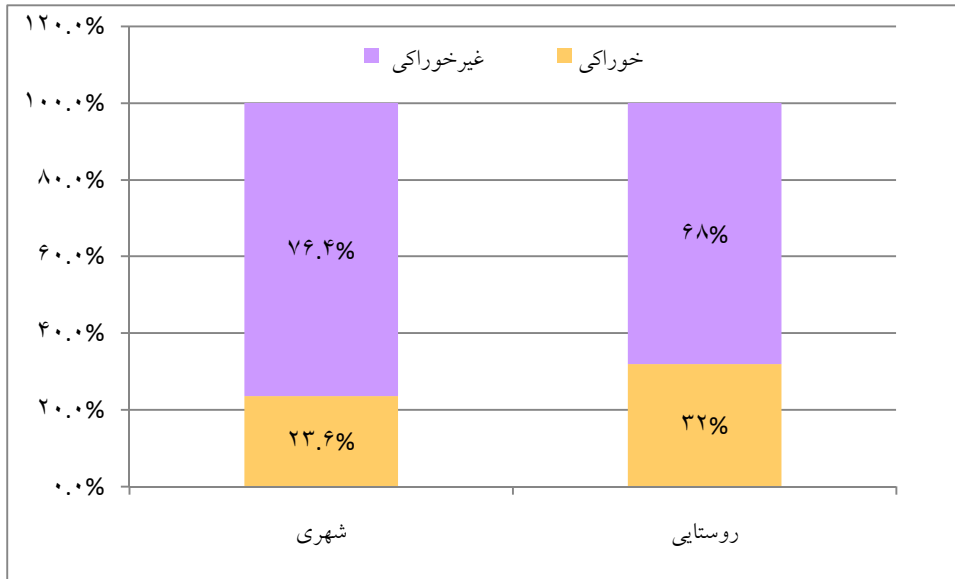
شرح	۱۳۸۱	۱۳۸۲	۱۳۸۳	۱۳۸۴
جمع کل	۷۵۱۵.۴۴۵	۹.۵۱۸.۷۱۱	۱۳.۰۳۰.۹۲۰	۱۴.۶۵۳.۳۴۸
آرد، رشته، غلات، نان و فرآورده های آن	۱.۳۹۷.۷۶۶	۲.۲۵۰.۹۵۰	۲.۸۰۷.۴۵۴	۲.۷۸۶.۸۱۱
آرد و رشته	۲۲۰.۶۹۹	۳۸۲.۲۹۱	۴۴۲.۱۰۹	۴۸۶.۰۷۸
غلات	۹۱۶.۷۳۵	۱.۵۹۲.۶۸۵	۱.۷۵۸.۲۸۲	۱.۷۳۶.۷۶۹
انوان نان	۲۴۷.۲۴۸	۲۵۹.۸۵۴	۵۳۳.۴۹۷	۴۲۱.۷۷۱
بیسکویت، کیک و ویفر	۱۳.۰۸۴	۱۶.۱۲۰	۷۳.۵۶۶	۱۴۲.۱۹۳
گوشت	۱.۹۲۴.۴۷۲	۲.۳۱۰.۱۵۲	۳.۱۰۲.۴۹۲	۳.۷۱۸.۸۳۹
گوشت دام	۱.۳۲۷.۴۹۸	۱.۵۵۴.۰۱۶	۱.۶۷۷.۶۸۵	۲.۲۷۸.۰۸۰
گوشت پرندگان	۵۴۵.۷۳۴	۶۴۸.۳۳۴	۱.۰۰۹.۶۶۷	۱.۱۱۴.۸۱۶
گوشت حیوانات دریایی	۵۱.۲۴۰	۱۰۷.۸۱۲	۳۱۵.۱۴۰	۳۲۵.۸۷۳
شیر و فرآورده های آن و تخم پرندگان	۸۵۵.۵۵۴	۱.۰۲۸.۱۷۸	۱.۳۹۰.۲۱۵	۱.۶۳۰.۴۷۳
انواع شیر	۲۹۸.۶۱۱	۳۲۳.۴۳۴	۵۳۴.۶۳۳	۵۵۲.۱۳۱
فرآورده های شیر	۳۷۳.۱۱۳	۴۹۳.۷۷۳	۵۵۷.۸۷۷	۷۱۵.۵۰۰
انواع تخم پرندگان	۱۸۳.۸۳۰	۲۱۰.۹۷۱	۲۹۷.۷۰۵	۳۶۲.۸۴۲
روغن ها و چربی ها	۳۰۹.۲۷۴	۳۷۲.۳۰۳	۶۳۵.۷۳۸	۴۳۳.۵۹۲
روغن ها و چربی های حیوانی	۱.۰۳۴	۳.۱۲۵	۳۲.۷۸۱	۳۴.۰۸۲
روغن های نباتی	۳۰۸.۲۴۰	۳۶۹.۱۷۸	۶۰۲.۹۵۷	۳۹۹.۵۱۰
میوه ها و سبزی ها	۱.۰۴۶.۳۶۵	۱.۲۴۲.۹۴۰	۲.۰۳۴.۳۷۳	۲.۲۴۱.۰۰۵
انواع میوه	۵۶۳.۱۰۴	۶۴۲.۹۲۵	۸۷۱.۷۷۱	۱.۰۲۱۷.۸۲۵
انواع سبزی	۴۷۷.۸۹۹	۵۹۲.۲۴۲	۱.۱۳۵.۷۱۴	۹۹۵.۳۶۷
میوه ها و سبزی های آماده (برای مصرف در منزل)	۵.۳۶۲	۷.۷۷۳	۲۶.۸۸۸	۲۷.۸۱۳
خشکبار و حبوب	۴۴۸.۱۷۷	۴۴۵.۵۳۸	۶۱۰.۱۷۰	۹۰۹.۵۴۴
خشکبار	۱۸۳.۸۰۲	۱۸۷.۴۱۰	۳۱۵.۸۰۹	۴۸۶.۵۳۴
حبوب	۲۶۴.۳۷۵	۲۵۸.۱۲۸	۲۹۴.۳۶۱	۴۲۳.۰۱۰
قند و شکر، شیرینی ها، چای و قهوه و کاکائو	۸۰۸.۲۴۸	۹۵۲.۶۲۶	۱.۱۳۰.۶۳۴	۱.۲۷۸.۵۷۳
قند و شکر	۱۹۵.۴۷۰	۲۳۳.۸۶۴	۳۷۶.۷۰۰	۳۰۳.۳۰۸
انواع شیرینی ها و مرباها	۲۸۸.۲۵۳	۳۵۷.۶۳۷	۳۹۱.۹۴۳	۵۵۷.۱۲۶
چای و قهوه و کاکائو	۳۲۴.۵۲۵	۳۶۱.۱۲۵	۳۶۱.۹۹۱	۴۱۸.۱۳۹
ادویه ها، چاشنی ها و سایر ترکیب های خوراکی	۱۹۷.۶۸۱	۲۷۷.۵۳۰	۳۹۲.۸۱۴	۴۵۳.۴۹۸
انواع ادویه	۷۵.۵۰۷	۱۰۰.۷۵۴	۱۲۲.۱۳۶	۱۲۳.۸۶۷
چاشنی ها و سایر ترکیب خوراکی	۱۲۲.۱۷۴	۱۷۶.۷۷۶	۲۷۰.۶۷۸	۳۲۹.۶۳۱
نوشابه ها و غذاهای آماده و دخانیات	۵۲۷.۹۰۸	۶۳۸.۴۹۴	۹۲۷.۰۳۰	۱.۰۲۰۱.۰۱۳
انواع نوشابه	۶۷.۳۷۰	۹۵.۵۷۰	۲۰۴.۶۱۰	۲۲۸.۲۲۷
غذاهای آماده و تنقلات	۲۶۸.۸۵۳	۲۷۹.۸۶۷	۳۹۶.۷۱۰	۵۶۲.۹۷۸
دخانیات	۱۹۱.۶۸۵	۲۶۳.۰۵۷	۳۲۵.۷۱۰	۴۰۹.۸۰۸

۵-۱۹- متوسط هزینه‌های خالص خوراکی و دخانی سالانه یک خانوار روستایی بر حسب اقلام عمده (ریال) (۱۴۰۱ه)

شرح	۱۳۸۵	۱۳۸۶	۱۳۸۷	۱۳۸۸
جمع کل	۱۵۰۱۵۲۰۹۹۴	۱۹۰۴۴۱۸۰۳	۲۲۰۱۵۶۰۱۱۴	۲۳۲۰۳۰۷۹۹
آرد، رشته، غلات، نان و فرآورده های آن	۲۶۷۷۰۷۷۸	۳۵۰۴۰۷۱۸	۵۰۴۲۱۸۶۶	۴۸۵۷۰۱۲۸
آرد و رشته	۵۲۵۰۹۷۲	۴۹۴۰۹۴۹	۵۷۳۰۴۲۲	۶۴۵۰۷۷۷
غلات	۱۰۴۹۴۰۷۵۸	۱۰۹۹۸۰۱۴۱	۳۰۵۱۲۸۵۳	۲۰۸۱۵۰۴۹۱
انوان نان	۵۴۸۰۶۸۶	۸۸۳۰۲۹۶	۱۰۱۵۱۸۷۸	۱۰۲۰۴۰۹۶۴
بیسکویت، کیک و ویفر	۱۰۸۰۳۶۲	۱۲۸۰۳۳۲	۱۸۳۰۷۱۳	۱۹۰۰۸۹۶
گوشت	۳۰۷۸۲۰۳۶۶	۴۰۳۶۷۰۳۸۳	۴۰۱۷۹۰۶۳۲	۵۰۳۱۶۰۹۱۶
گوشت دام	۲۰۴۷۲۰۶۰۳	۲۰۷۴۳۰۰۰۷	۳۰۲۰۹۰۳۶۶	۳۰۶۰۱۰۲۳۲
گوشت پرندگان	۹۹۲۰۶۳۰	۱۰۲۵۸۰۴۳۴	۱۰۳۳۶۰۹۹۶	۱۰۳۶۸۰۰۵۶
گوشت حیوانات دریایی	۳۱۷۰۱۳۳	۳۶۵۰۹۴۲	۳۳۳۰۲۷۰	۳۴۷۰۶۲۸
شیر و فرآورده های آن و تخم پرندگان	۱۰۷۹۷۰۶۰۲	۱۰۹۶۱۰۳۸۰	۲۰۴۰۸۰۶۰۷	۲۰۴۴۹۰۱۹۷
انواع شیر	۵۶۶۰۲۲۳	۵۶۱۰۱۷۳	۷۹۲۰۲۷۰	۸۴۳۰۶۱۵
فرآورده های شیر	۸۱۳۰۷۴۶	۹۴۱۰۵۱۱	۱۰۰۷۵۰۴۸۱	۱۰۰۸۴۰۲۳۷
انواع تخم پرندگان	۴۱۷۰۶۳۳	۴۵۸۰۶۹۶	۵۴۰۰۸۵۶	۵۲۲۰۰۴۵
روغن ها و چربی ها	۵۳۱۰۴۶۰	۶۹۳۰۱۶۰	۸۸۶۰۰۰۰	۷۱۱۰۶۹۱
روغن ها و چربی های حیوانی	۸۹۰۷۷۴	۶۶۰۴۲۹	۱۰۹۰۷۳۶	۶۵۰۴۰۸
روغن های نباتی	۴۴۱۰۶۸۶	۶۲۶۰۷۳۱	۷۷۶۰۲۶۳	۶۴۶۰۲۸۳
میوه ها و سبزی ها	۲۰۵۶۶۰۶۶۷	۳۰۱۶۴۰۳۸۵	۳۰۳۱۳۰۶۰۶	۳۰۳۳۳۰۶۹۷
انواع میوه	۱۰۴۰۶۰۳۷۰	۱۰۶۸۴۰۱۹۷	۱۰۸۱۸۰۷۱۸	۱۰۸۰۷۰۵۷۱
انواع سبزی	۱۰۱۲۴۰۸۷۸	۱۰۴۳۹۰۸۹۵	۱۰۴۵۹۰۸۷۸	۱۰۵۱۱۰۱۷۸
میوه ها و سبزی های آماده (برای مصرف در منزل)	۳۵۰۴۱۹	۴۰۰۲۹۳	۳۵۰۰۱۰	۴۴۰۹۴۸
خشکبار و حبوب	۱۰۰۳۵۰۲۷۷	۱۰۳۴۳۰۷۱۱	۱۰۱۷۸۰۲۱۶	۱۰۴۲۵۰۱۶۷
خشکبار	۵۶۸۰۷۸۷	۷۷۰۰۰۱۹	۶۵۶۰۷۳۰	۸۷۴۰۰۴۴
حبوب	۴۶۶۰۴۹۰	۵۷۳۰۶۹۲	۵۲۱۰۴۸۶	۵۵۱۰۸۲۳
قند و شکر، شیرینی ها، چای و قهوه و کاکائو	۱۰۲۹۳۰۸۱۷	۱۰۵۹۳۰۰۵۷	۱۰۸۰۸۰۰۲۵	۱۰۷۸۵۰۹۰۳
قند و شکر	۳۲۳۰۷۶۶	۳۴۲۰۴۲۱	۳۲۹۰۸۳۶	۳۸۷۰۱۲۹
انواع شیرینی ها و مرباها	۵۵۸۰۱۶۸	۷۸۲۰۳۵۸	۸۹۷۰۵۸۲	۸۴۴۰۸۷۳
چای و قهوه و کاکائو	۴۱۱۰۸۸۳	۴۶۸۰۲۷۸	۵۸۰۰۶۰۸	۵۵۳۰۹۰۱
ادویه ها، چاشنی ها و سایر ترکیب های خوراکی	۴۰۰۰۵۷۲	۶۰۰۰۷۵۵	۶۰۹۰۸۶۸	۶۷۰۰۴۹۲
انواع ادویه	۱۲۱۰۲۳۴	۲۲۴۰۵۷۰	۲۰۷۰۳۵۳	۱۸۸۰۵۸۶
چاشنی ها و سایر ترکیب خوراکی	۲۷۹۰۳۳۸	۳۷۶۰۱۸۵	۴۰۲۰۵۱۵	۴۸۱۰۹۰۶
نوشابه ها و غذاهای آماده و دخانیات	۱۰۰۶۷۰۴۵۵	۲۰۲۱۳۰۲۵۴	۱۰۶۵۰۰۲۹۴	۲۰۶۲۲۰۲۰۸
انواع نوشابه	۲۱۴۰۶۴۹	۳۵۲۰۸۲۶	۲۷۴۰۰۰۷	۲۶۸۰۰۳۸
غذاهای آماده و تنقلات	۴۶۹۰۳۹۸	۱۰۳۳۱۰۱۷۴	۹۰۸۰۸۵۵	۱۰۵۲۲۰۴۹۹
دخانیات	۳۸۳۰۴۰۸	۵۲۹۰۲۵۴	۴۶۷۰۴۳۲	۸۳۱۰۶۷۱

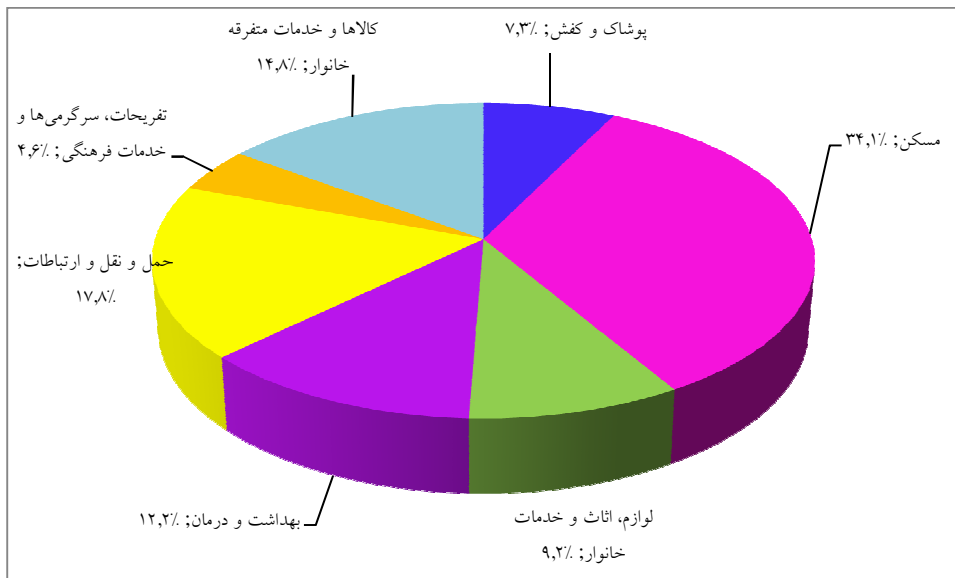
مأخذ: سالنامه استناداری اصفهان سال ۱۳۸۸

۱۹-۴- سهم متوسط هزینه‌های خالص خوراکی و غیر خوراکی در خانوارهای شهری و روستایی



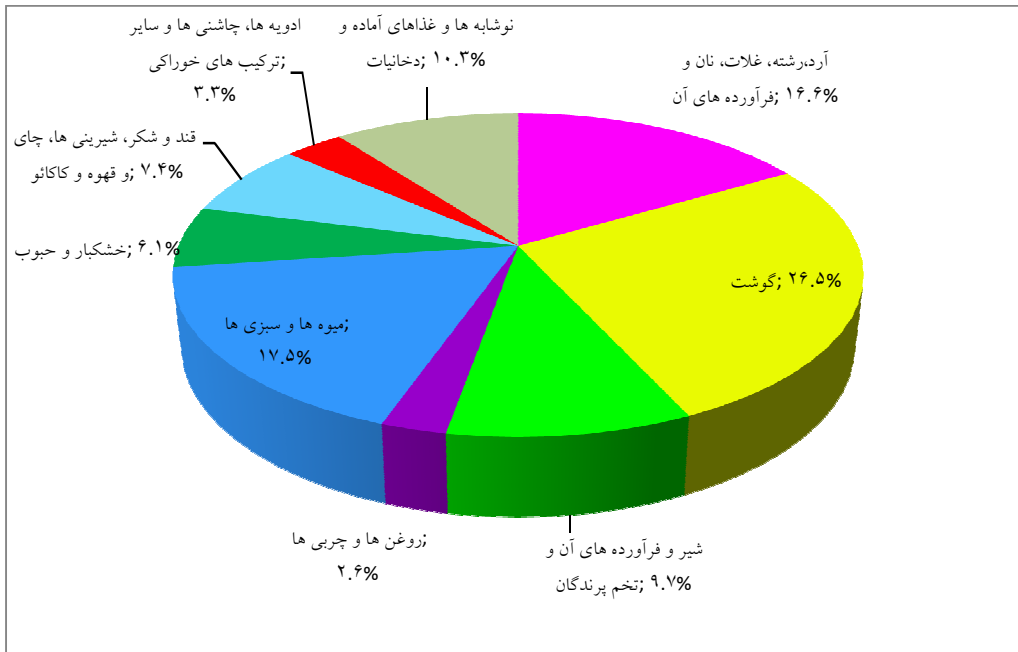
منبع: جداول ۱۹-۲، ۱۹-۳، ۴، ۱۹-۵ و ۱۹-۵

۱۹-۵- سهم متوسط هزینه‌های خالص غیر خوراکی سالانه‌ی یک خانوار شهری بر حسب اقلام عمده



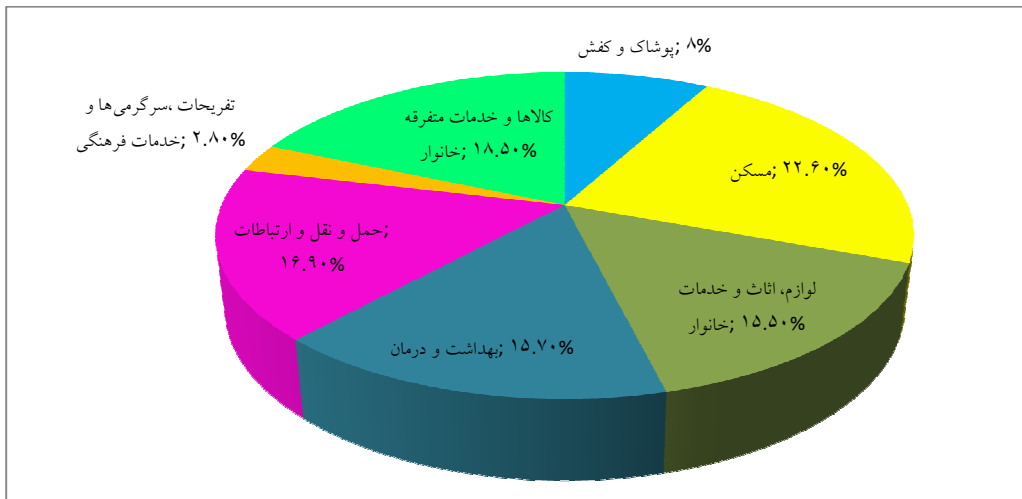
منبع: جدول ۱۹-۲

۱۹-۶- سهم متوسط هزینه‌های خالص خوراکی و دخانی سالانه‌ی یک خانوار شهری بر حسب اقلام عمده



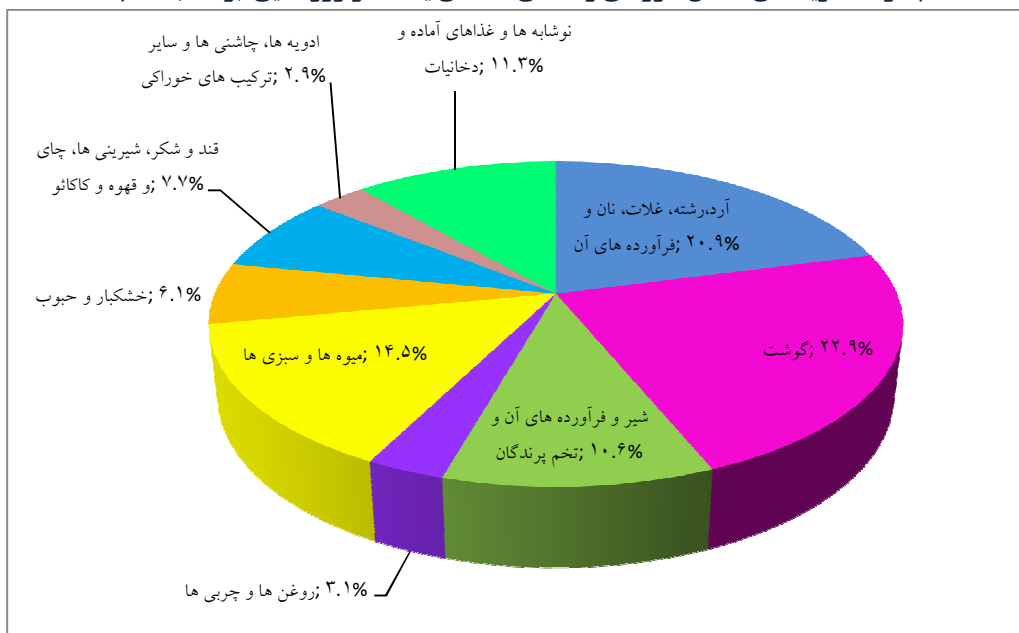
منبع: جدول ۱۹-۳

۱۹-۷- سهم متوسط هزینه‌های خالص غیر خوراکی سالانه‌ی یک خانوار روستایی بر حسب اقلام عمده



منبع: جدول ۱۹-۴

۸-۱۹- سهم متوسط هزینه‌های خالص خوراکی و دهانی سالانه‌ی یک خانوار روستایی بر حسب اقلام عمده



منبع: جدول ۵-۱۹

۶-۱۹- سهم و متوسط هزینه‌های خوراکی و غیر خوراکی سالانه‌ی خانوار روستایی و شهری بر حسب اقلام عمده (ریال)

نوع	شرح	متوسط هزینه		سهم (درصد)
		روستایی	شهری	
غیرخوراکی	پوشاک و کفش	۳,۹۴۴,۶۲۶	۵,۶۷۰,۷۷۸	۵,۴
	مسکن	۱۱,۱۵۸,۷۷۱	۲۶,۳۹۰,۶۷۰	۱۵,۴
	لوازم، اثاث و خدمات خانوار	۷,۶۵۵,۸۱۰	۷,۱۱۸,۵۴۵	۷,۰
	بهداشت و درمان	۷,۷۵۶,۹۲۹	۹,۴۵۶,۳۰۲	۹,۳
	حمل و نقل و ارتباطات	۸,۳۴۵,۹۶۰	۱۳,۷۷۱,۶۹۵	۱۳,۶
	تفریحات، سرگرمی‌ها و خدمات فرهنگی	۱,۳۶۸,۲۰۴	۳,۵۲۳,۴۳۲	۳,۵
	کالاها و خدمات متفرقه خانوار	۹,۱۲۱,۶۸۸	۱۱,۴۷۹,۸۷۲	۱۱,۳
خوراکی	آرد، رشته، غلات، نان و فرآورده‌های آن	۴,۸۵۷,۱۲۸	۳,۹۵۷,۸۰۵	۳,۹
	گوشت	۵,۳۱۶,۹۱۶	۶,۳۳۹,۵۸۱	۶,۳
	شیر و فرآورده‌های آن و تخم پرندگان	۲,۴۴۹,۸۹۷	۲,۳۲۳,۰۳۹	۲,۳
	روغن‌ها و چربی‌ها	۷۱۱,۶۹۱	۶۳۰,۹۳۱	۰,۶
	میوه‌ها و سبزی‌ها	۳,۳۶۳,۶۹۷	۴,۱۹۲,۱۷۱	۴,۱
	خشکبار و حبوب	۱,۴۲۵,۸۶۷	۱,۴۴۷,۹۴۵	۱,۴
	قند و شکر، شیرینی‌ها، چای و قهوه و کاکائو	۱,۷۸۵,۹۰۳	۱,۷۶۶,۵۵۲	۱,۷
	ادویه‌ها، چاشنی‌ها و سایر ترکیب‌های خوراکی	۶۷۰,۴۹۲	۷۹۵,۰۱۰	۰,۸
	نوشابه‌ها و غذاهای آماده و دخانیات	۲,۶۲۲,۲۰۸	۲,۴۵۵,۲۵۴	۲,۴
	جمع	۷۲,۵۵۵,۷۸۷	۱۰۱,۳۱۹,۵۸۲	۱۰۰

مأخذ: جداول ۲-۱۹، ۳-۱۹، ۴-۱۹ و ۵-۱۹

۷-۱۹- متوسط درآمد سالانه‌ی خانوار شهری بر حسب انواع منابع تأمین درآمد (ریال)

شرح	۱۳۸۲	۱۳۸۳	۱۳۸۴
درآمد از حقوق‌بگیری	۱۲,۳۵۵,۴۲۵	۱۶,۲۲۱,۹۸۴	۱۹,۳۹۳,۷۴۷
درآمد پولی از حقوق‌بگیری عمومی	۴,۵۰۰,۹۹۰	۷,۱۱۸,۷۲۴	۷,۴۷۰,۰۸۷
درآمد غیر پولی از حقوق‌بگیری عمومی	۷۶۴,۵۷۵	۱,۴۷۳,۵۳۸	۱,۳۷۸,۶۲۶
درآمد پولی از حقوق‌بگیری تعاونی	۰	۶۳,۷۷۸	۲۳۱,۱۳۲
درآمد غیر پولی از حقوق‌بگیری تعاونی	۰	۲۱,۳۲۹	۲۷,۵۳۳
درآمد پولی از حقوق‌بگیری خصوصی	۶,۲۸۰,۲۲۲	۶,۷۸۲,۰۲۵	۹,۲۲۸,۳۰۰
درآمد غیر پولی از حقوق‌بگیری خصوصی	۸۰۹,۶۳۸	۷۶۲,۵۹۰	۱,۰۵۸,۰۶۹
درآمد از مشاغل آزاد	۷,۸۷۲,۹۱۵	۱۳,۴۷۹,۳۲۹	۸,۰۵۹,۷۴۴
درآمد پولی از مشاغل آزاد کشاورزی	۱,۱۳۰,۳۵۹	۱,۳۶۶,۲۲۱	۴۵۲,۶۱۲
درآمد غیر پولی از مشاغل آزاد کشاورزی	۳۵۴,۳۷۴	۹۵,۹۸۸	۸۷,۲۷۲
درآمد پولی از مشاغل آزاد غیرکشاورزی	۶,۳۳۲,۵۸۹	۱۱,۷۹۳,۶۷۲	۷,۴۲۵,۹۶۸
درآمد غیر پولی از مشاغل آزاد غیرکشاورزی	۵۵,۵۹۳	۲۲۳,۴۴۸	۹۳,۸۹۲
درآمدهای متفرقه	۱۰,۳۵۱,۲۵۹	۱۷,۵۶۶,۴۷۱	۱۶,۵۸۹,۳۱۱
درآمدهای متفرقه پولی	۴,۰۰۵,۸۹۹	۷,۴۷۵,۳۹۳	۷,۴۶۵,۹۳۴
درآمدهای متفرقه غیر پولی	۶,۳۴۵,۳۶۰	۱۰,۰۹۱,۰۷۸	۹,۱۲۳,۳۷۷
جمع	۳۰,۵۷۹,۵۹۹	۴۷,۲۶۷,۷۸۴	۴۴,۰۴۲,۸۰۲

۷-۱۹- متوسط درآمد سالانه‌ی خانوار شهری بر حسب انواع منابع تأمین درآمد (ریال) (ادامه)

شرح	۱۳۸۵	۱۳۸۶	۱۳۸۷	۱۳۸۸
درآمد از حقوق‌بگیری	۲۱,۳۸۳,۶۶۴	۲۵,۰۹۶,۲۷۴	۲۶,۲۹۰,۸۸۲	۲۸,۷۸۳,۹۲۵
درآمد پولی از حقوق‌بگیری عمومی	۸,۰۵۴,۵۶۹	۹,۴۵۴,۳۰۳	۷,۶۸۰,۱۹۹	۸,۶۴۲,۱۵۲
درآمد غیر پولی از حقوق‌بگیری عمومی	۱,۵۶۷,۰۰۶	۲,۰۱۹,۵۲۷	۱,۸۶۰,۲۹۳	۱,۶۱۹,۰۳۲
درآمد پولی از حقوق‌بگیری تعاونی	۰	۷۳,۷۰۴	۶,۶۷۲	-
درآمد غیر پولی از حقوق‌بگیری تعاونی	۰	۱,۴۴۴	۸۱۰	۱,۴۹۷
درآمد پولی از حقوق‌بگیری خصوصی	۱۰,۱۷۷,۵۹۲	۱۱,۹۵۵,۹۱۲	۱۵,۰۲۸,۹۵۵	۱۶,۴۷۲,۹۳۸
درآمد غیر پولی از حقوق‌بگیری خصوصی	۱,۵۸۴,۴۹۷	۱,۵۹۱,۳۸۴	۱,۷۱۳,۹۵۲	۲,۰۴۸,۳۰۶
درآمد از مشاغل آزاد	۱۴,۶۱۸,۵۰۵	۱۵,۷۸۲,۱۷۴	۱۲,۳۶۴,۶۷۴	۱۱,۶۷۴,۵۸۱
درآمد پولی از مشاغل آزاد کشاورزی	۲,۳۵۴,۳۲۵	۱,۰۷۸,۸۵۸	۳,۱۲۷,۵۶۷	۵۲۴,۹۳۷
درآمد غیر پولی از مشاغل آزاد کشاورزی	۱۱۰,۰۴۰	۸۸,۲۴۴	۱۱۵,۴۱۲	۷۰,۴۶۴
درآمد پولی از مشاغل آزاد غیرکشاورزی	۱۲,۰۱۱,۳۲۰	۱۴,۳۶۲,۶۸۰	۹,۰۲۷,۴۰۸	۱۰,۹۱۶,۸۱۸
درآمد غیر پولی از مشاغل آزاد غیرکشاورزی	۱۴۲,۸۲۰	۲۲۳,۳۹۲	۹۴,۲۸۶	۱۶۲,۳۶۲
درآمدهای متفرقه	۲۱,۲۸۷,۷۶۰	۲۶,۴۶۳,۸۸۰	۳۵,۸۷۴,۳۸۳	۴۷,۲۷۲,۰۷۵
درآمدهای متفرقه پولی	۸,۶۸۲,۵۲۶	۱۱,۵۲۹,۴۳۲	۱۵,۹۵۴,۴۸۷	۲۷,۶۷۰,۹۰۸
درآمدهای متفرقه غیر پولی	۱۲,۶۰۵,۲۳۴	۱۴,۹۳۴,۴۴۸	۱۹,۹۱۹,۸۹۶	۱۹,۶۰۱,۱۶۷
جمع	۵۷,۲۸۹,۹۲۹	۶۷,۳۴۲,۳۲۸	۷۴,۵۲۹,۹۳۹	۸۷۷۳۰۵۸۱

مأخذ: سالنامه استناداری اصفهان سال ۱۳۸۸

۸-۱۹- متوسط درآمد سالانه‌ی یک خانوار روستایی بر حسب انواع منابع تأمین درآمد (ریال)

شرح	۱۳۸۲	۱۳۸۳	۱۳۸۴
درآمد از حقوق‌بگیری	۸.۷۷۲.۳۳۵	۸.۷۴۳.۷۷۶	۱۶.۷۰۸.۲۷۰
درآمد پولی از حقوق‌بگیری عمومی	۲.۵۶۷.۷۷۸	۲.۲۹۶.۴۸۰	۴.۷۷۳.۳۰۷
درآمد غیر پولی از حقوق‌بگیری عمومی	۵۵۳.۲۲۶	۵۰۵.۵۷۴	۱.۱۱۱.۳۷۳
درآمد پولی از حقوق‌بگیری تعاونی	۳۷.۰۸۳	۵۴.۴۴۸	۴۶.۴۹۵
درآمد غیر پولی از حقوق‌بگیری تعاونی	۷.۷۰۶	۱۶.۲۱۶	۲۰.۸۲۶
درآمد پولی از حقوق‌بگیری خصوصی	۵.۱۴۵.۵۵۱	۵.۴۸۵.۰۲۸	۹.۵۴۱.۶۸۶
درآمد غیر پولی از حقوق‌بگیری خصوصی	۴۶۰.۹۹۱	۳۸۶.۰۳۰	۱.۲۱۴.۵۸۳
درآمد از مشاغل آزاد	۹.۰۱۷.۴۲۹	۱۴.۷۶۶.۹۷۱	۷.۹۵۹.۷۱۷
درآمد پولی از مشاغل آزاد کشاورزی	۵.۱۱۴.۸۲۱	۸.۲۴۸.۳۸۱	۱.۷۴۰.۳۲۲
درآمد غیر پولی از مشاغل آزاد کشاورزی	۸۳۵.۳۷۰	۱.۰۷۱.۸۴۸	۵۶۵.۱۷۰
درآمد پولی از مشاغل آزاد غیرکشاورزی	۳.۰۳۱.۵۷۹	۵.۲۳۱.۸۴۴	۵.۵۳۲.۰۵۲
درآمد غیر پولی از مشاغل آزاد غیرکشاورزی	۳۵.۶۵۹	۲۱۴.۸۹۸	۱۲۲.۱۷۳
درآمدهای متفرقه	۵.۰۶۸.۴۰۸	۴.۳۷۲.۹۰۹	۱۰.۱۵۴.۸۴۳
درآمدهای متفرقه پولی	۲.۳۲۴.۹۲۵	۳.۱۷۹.۵۱۳	۵.۱۹۹.۲۰۷
درآمدهای متفرقه غیر پولی	۲.۷۴۳.۴۸۳	۱.۱۹۳.۳۹۶	۴.۹۵۵.۶۳۶
جمع	۲۲.۸۵۸.۱۷۲	۲۷.۸۸۳.۶۵۶	۳۴.۸۲۲.۸۳۰

۸-۱۹- متوسط درآمد سالانه‌ی یک خانوار روستایی برحسب انواع منابع تأمین درآمد (ریال) (ادامه)

شرح	۱۳۸۵	۱۳۸۶	۱۳۸۷	۱۳۸۸
درآمد از حقوق‌بگیری	۱۶,۱۷۸,۰۸۴	۲۲,۰۹۶,۱۰۲	۲۱,۴۱۵,۱۵۶	۲۱,۵۷۸,۰۹۸
درآمد پولی از حقوق‌بگیری عمومی	۴,۷۰۱,۳۸۴	۷,۴۲۴,۲۸۴	۴,۶۸۷,۰۷۲	۴,۴۵۶,۳۳۳
درآمد غیر پولی از حقوق‌بگیری عمومی	۱,۱۱۷,۶۷۱	۲,۰۵۲,۰۹۸	۱,۳۵۸,۵۸۷	۱,۱۲۰,۳۱۶
درآمد پولی از حقوق‌بگیری تعاونی	۰	۸,۵۷۲	۵۷,۸۲۰	۲۶,۳۵۱
درآمد غیر پولی از حقوق‌بگیری تعاونی	۶,۷۸۳	۹۹۴	۳۲۴	۷,۴۳۶
درآمد پولی از حقوق‌بگیری خصوصی	۹,۱۰۶,۸۶۱	۱۱,۰۹۶,۹۳۴	۱۳,۵۸۱,۵۶۵	۱۴,۰۵۶,۷۱۷
درآمد غیر پولی از حقوق‌بگیری خصوصی	۱,۲۴۵,۳۸۵	۱,۵۱۳,۲۲۰	۱,۷۲۹,۷۸۹	۱,۹۱۰,۹۴۵
درآمد از مشاغل آزاد	۱۱,۱۳۰,۵۳۳	۱۷,۵۵۵,۴۳۴	۱۲,۱۱۹,۳۴۷	۱۱,۳۳۱,۴۰۲
درآمد پولی از مشاغل آزاد کشاورزی	۴,۰۶۷,۷۹۳	۵,۶۵۵,۴۲۰	۳,۳۵۲,۸۵۰	۳,۶۷۲,۰۹۱
درآمد غیر پولی از مشاغل آزاد کشاورزی	۹۲۱,۹۶۴	۶۷۷,۶۹۳	۶۵۸,۰۱۱	۶۵۶,۲۲۵
درآمد پولی از مشاغل آزاد غیرکشاورزی	۵,۹۸۵,۳۹۱	۱۰,۸۵۹,۹۷۰	۷,۹۷۲,۷۱۶	۶,۷۳۹,۲۱۸
درآمد غیر پولی از مشاغل آزاد غیرکشاورزی	۱۵۵,۳۸۵	۳۶۲,۳۵۱	۱۳۵,۷۷۰	۲۶۳,۸۶۸
درآمدهای متفرقه	۱۱,۹۰۸,۵۵۳	۱۳,۸۲۶,۶۲۳	۱۷,۵۷۷,۵۴۰	۲۰,۳۲۰,۴۸۷
درآمدهای متفرقه پولی	۵,۶۴۱,۶۵۸	۶,۶۰۶,۳۷۵	۷,۷۰۶,۷۵۱	۱۰,۴۴۷,۰۴۱
درآمدهای متفرقه غیر پولی	۶,۲۶۶,۸۹۵	۷,۲۲۰,۲۴۸	۹,۸۷۰,۷۸۹	۹,۸۷۳,۴۴۶
جمع	۳۹,۲۱۷,۱۷۰	۵۳,۴۷۸,۱۵۹	۵۱,۱۱۲,۰۴۳	۵۳,۲۲۹,۹۸۷

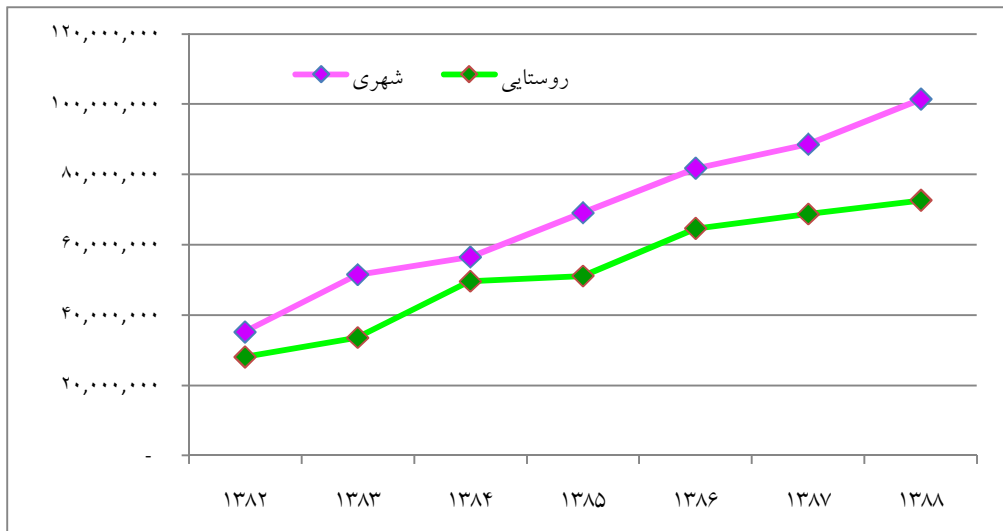
مأخذ: سالنامه استناداری اصفهان سال ۱۳۸۸

۹-۱۹- متوسط درآمد سالانه‌ی یک خانوار شهری و روستایی (ریال)



منبع: جداول ۷-۱۹ و ۸-۱۹

۱۰-۱۹- متوسط کل هزینه‌های سالانه‌ی خانوارهای شهری و روستایی (ریال)



منبع: جدول ۱-۱۹